



VERİ GÜVENLİĞİ EĞİTİMİ

Burak GAZİOĞLU

2021

www.vantso.org.tr

%89

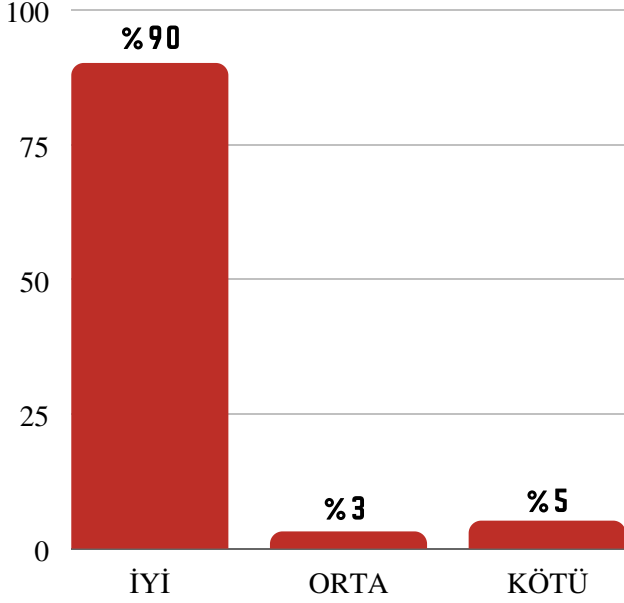
Veri Güvenliđi Eđitimi
Genel Memnuniyet Oranı

- **19.02.2021** Tarihinde Burak GAZIOĐLU tarafından üyelerimize yönelik Veri Güvenliđi Eđitimi Eđitimi düzenlenmiřtir.
- Online olarak düzenlenen eđitime **128** kiři katılım sađlamıřtır.
- Eđitim sonunda survey anket sistemi ile online eđitim memnuniyet anketi düzenlenmiř ve ankete **87** kiři katılım sađlamıřtır.
- Eđitim sonrası uygulanan anket verilerine göre Veri Güvenliđi Eđitimi Genel Memnuniyet Oranı **%89** olarak gerçekleřmiřtir.
- Eđitim anketi sonucunda elde edilen veriler raporda çözümlenmiř ve deđerlendirilmiřtir.



1 EĞİTİMİN PLANLANMASI VE PROGRAMI

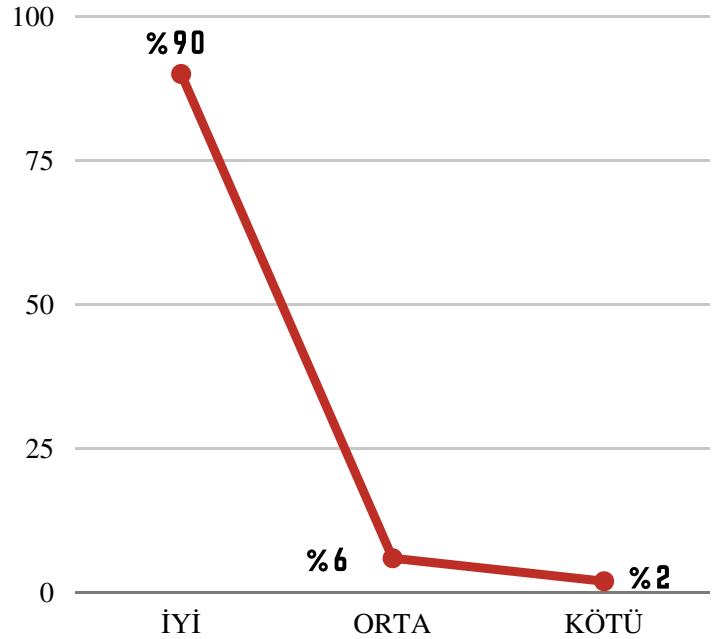
Grafik 1 : Eğitimin Süresi



- Ankete katılım sağlayan üyelerimize eğitimin süresine ilişkin soru yöneltilmiş ve katılımcıların %90'ı iyi yanıtını vermiştir.
- Eğitimin süresinin orta olduğunu düşünenlerin oranı %3 olurken kötü olduğunu düşünenlerin oranı %5 olmuştur.

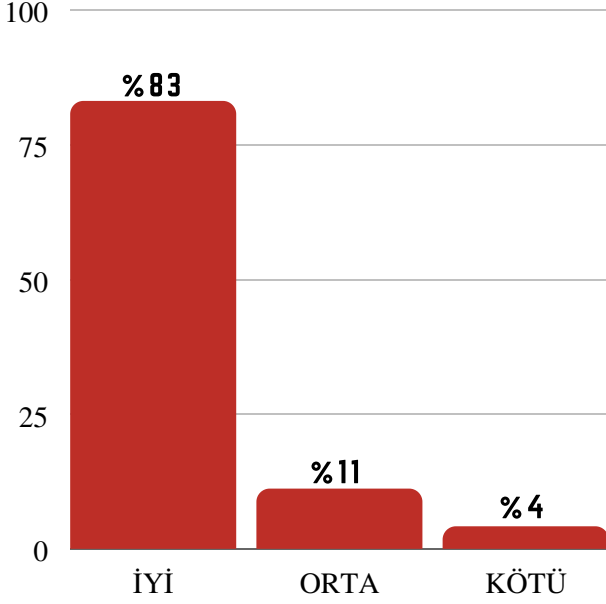
- Ankete katılım sağlayan üyelerimize yöneltilen bir diğer soru ise Eğitimin Düzenlendiği Tarihten memnun olup olmadıklarına ilişkindir.
- Katılım sağlayan üyelerimizin %90'ı iyi yanıtını verirken %6 orta %2 kötü yanıtını vermiştir.

Grafik 2 : Eğitimin Düzenlendiği Tarih



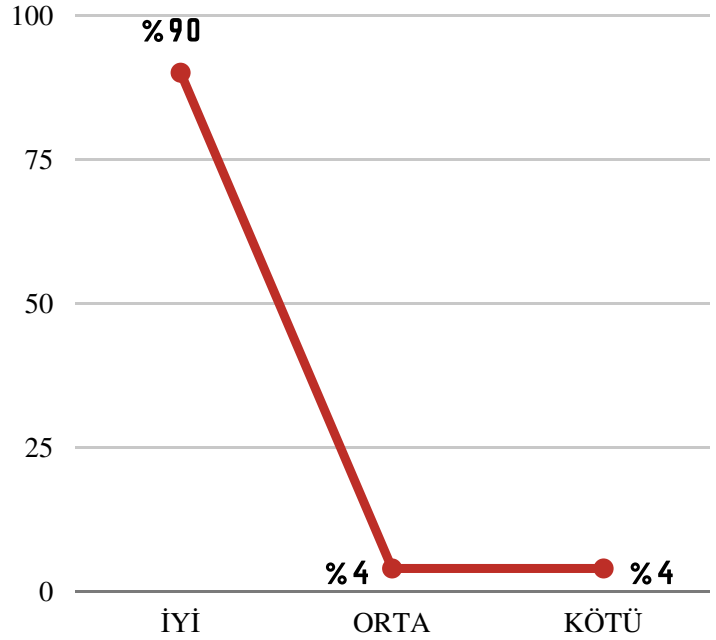
1 EĞİTİMİN PLANLANMASI VE PROGRAMI

Grafik 3 : Eğitimin yöntemi ve tekniğinin konunun anlaşılabilmesi açısından uygunluğu



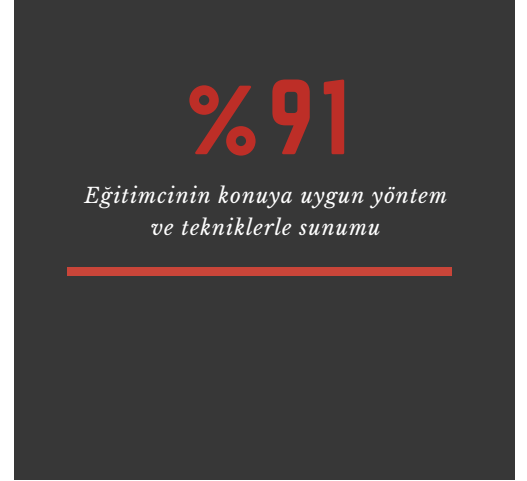
- Katılımcılara Eğitim Yönteminin ve Tekniğinin Konunun Anlaşılabilmesi Açısından uygun olup olmadığına ilişkin soru yöneltilmiş ve katılımcıların %83'ü iyi yanıtını vermiştir.
- Orta yanıtını verenlerin oranı %11 kötü olduğunu düşünenlerin oranı ise %4 olmuştur.

Grafik 4 : Eğitim Programının Etkili ve Verimli Uygulanmasına Yönelik Doküman Kullanımı

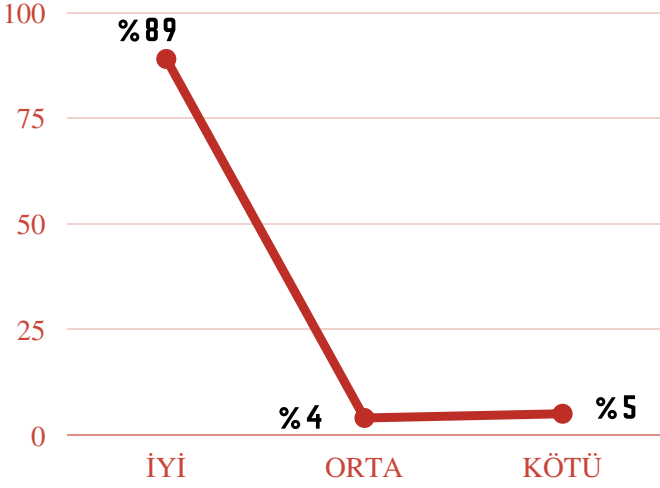


- Eğitimin Planlanması ve Programı başlığı altında yönlendirilen son soru Eğitim Programının etkili ve verimli uygulanmasına yönelik doküman kullanımına ilişkin olmuştur.
- İyi yanıtını verenlerin oranı %90 orta yanıtını verenlerin oranı %4 ve kötü yanıtını verenlerin oranı %4 olmuştur.

2 EĞİTİMCİLER;

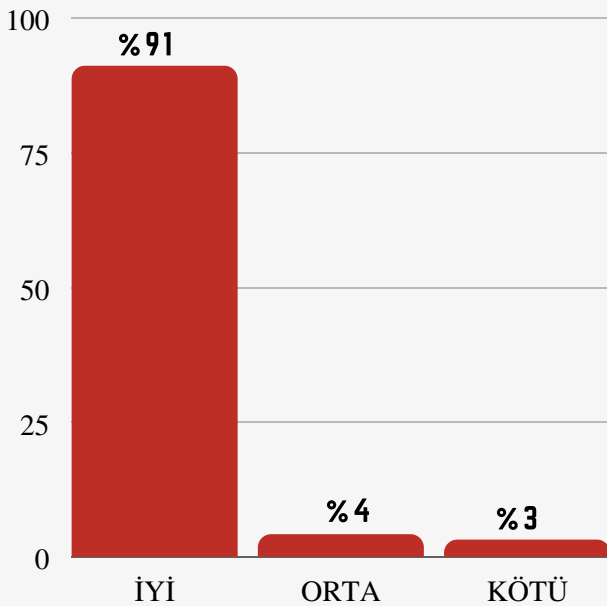


Grafik 5 : Eğitimcinin Konuya Hakimiyeti



- Eğitimcinin Konuya Hakimiyeti (Alanında Yeterli Bilgi Birikimine Sahip Olması) sorusuna iyi diyenlerin oranı %89 olmuştur.
- Orta yanıtını verenlerin oranı %4 olurken kötü yanıtını verenlerin oranı da %5 olmuştur.

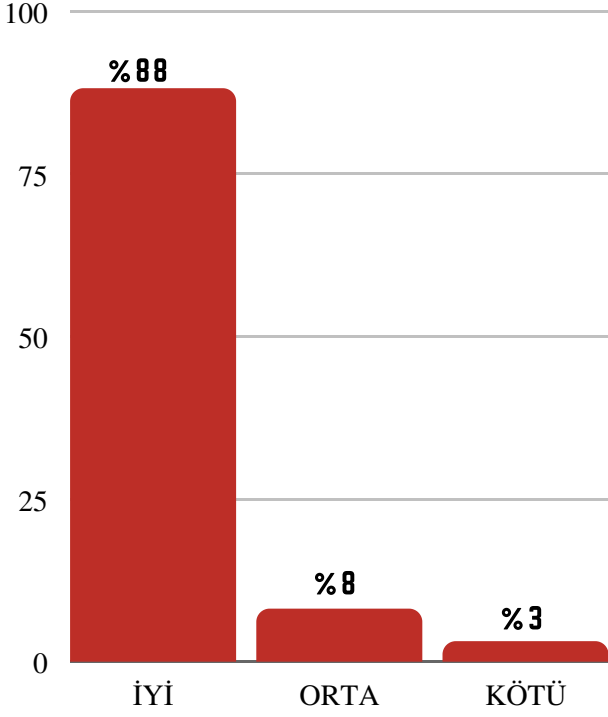
Grafik 6 : Eğitimcinin konuya uygun yöntem ve tekniklerle sunumu



- Katılımcılara Eğitimcinin Konuya Uygun Yöntem ve Tekniklerle Sunumuna ilişkin soru yöneltilmiş ve katılımcıların %91'i iyi %4'ü orta ve 3'ü de kötü olarak yanıt vermiştir.

2 EĞİTİMCİLER;

Grafik 7 : Eğitiminin zamanı etkin ve verimli bir şekilde kullanması

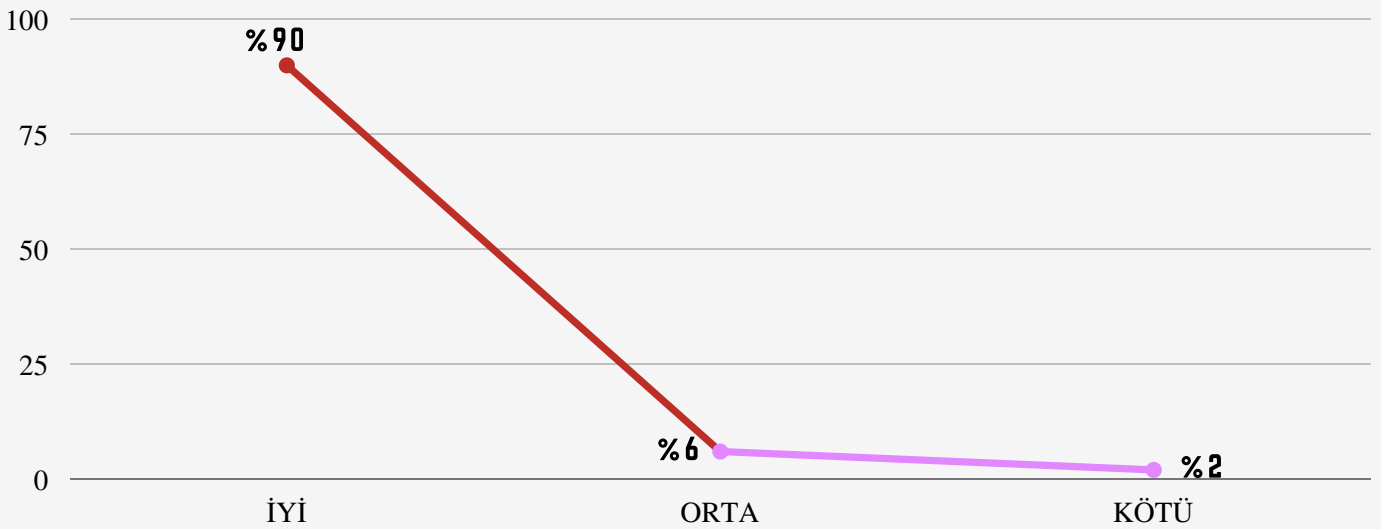


- Eğitiminin zamanı etkin kullanıp kullanmadığına ilişkin soruya katılımcıların %88'i iyi, %8'i orta ve %3'ü kötü yanıtını vermiştir.



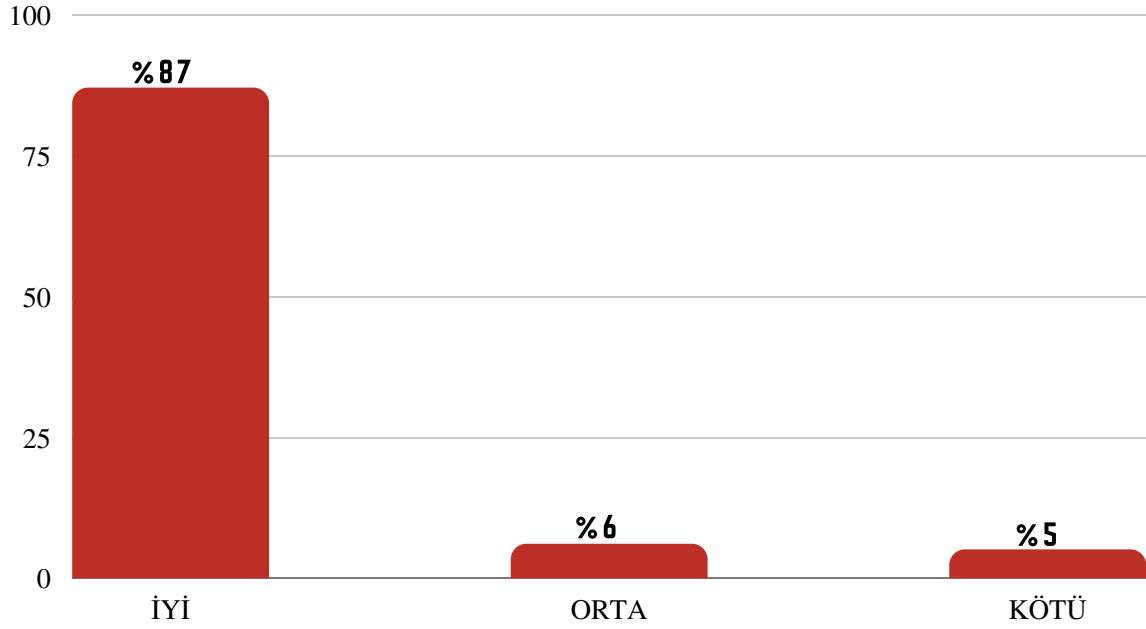
Grafik 8 : Konuların açık anlaşılır ve katılımcıların seviyesine uygun işlenmesi

- Konuların açık anlaşılır ve katılımcıların seviyesine uygun işlenmesine yönelik yöneltilen soruya katılımcıların %90'ı iyi, %6'sı orta ve %2'si kötü yanıtını vermiştir.



2 EĞİTİMCİLER;

Grafik 9 : Bilgiye ulaşma ve ilgili kaynakları kullanma konusunda katılımcıları bilgilendirmesi

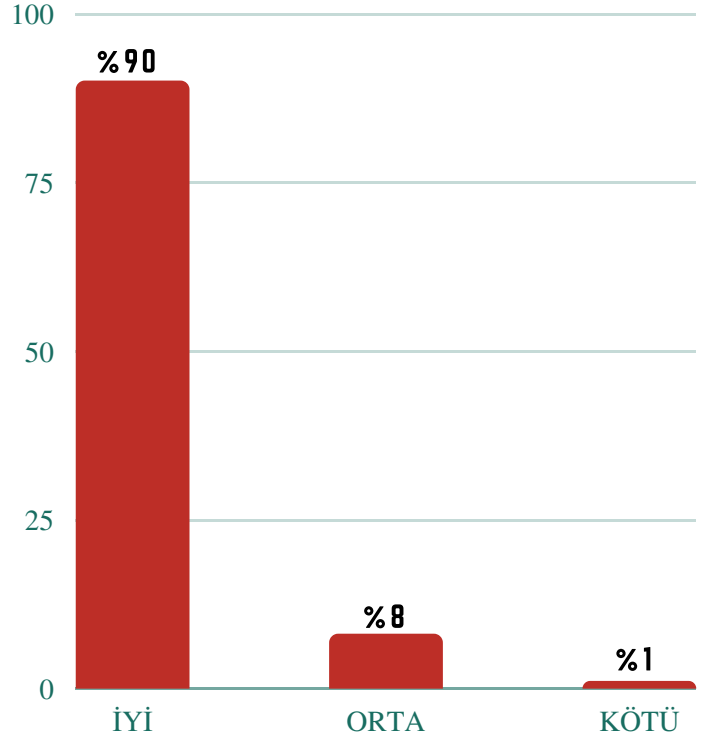


- Eğitimcilerden memnuniyet oranına ilişkin yöneltilen son soru "Bilgiye Ulaşma ve İlgili Kaynakları Kullanma Konusunda Katılımcıları Bilgilendirme"ye yöneliktir.
- İyi yanıtını verenlerin oranı %87, orta yanıtını verenlerin oranı %6 kötü yanıtını verenlerin oranı ise %5 olmuştur.

3 EĞİTİM SONU KAZANIMLAR

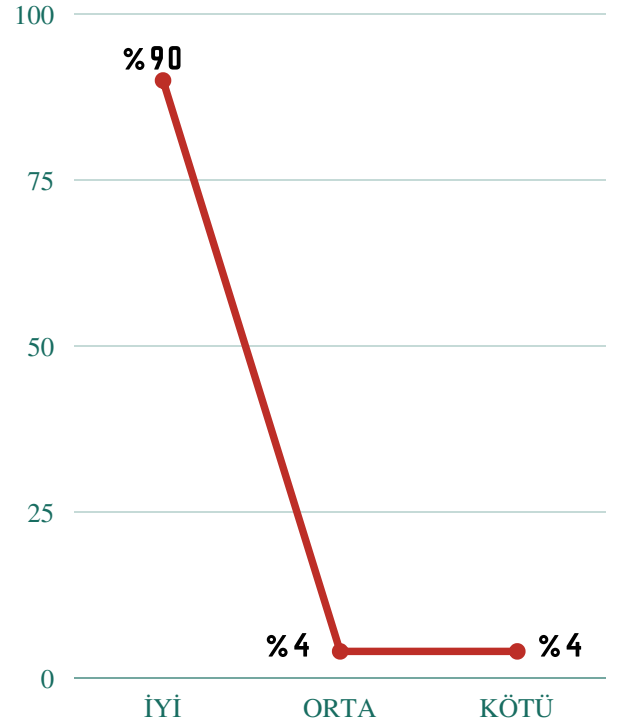
- Eğitim Sonu Kazanımlar başlığı altında yöneltilen ilk soru sunulan eğitimin konuya olan ilgiyi arttırıp arttırmadığına yöneliktir.
- Verilen eğitim konuya olan ilgimi arttırdı yanıtını verenlerin oranı %90 olurken, orta yanıtını verenlerin oranı %8 kötü yanıtını verenlerin oranı da %1 olmuştur.

Grafik 10 : Eğitim konuya olan ilgimi arttırdı



Grafik 11 : Eğitim kendimi daha yetkin hissetmemi sağladı

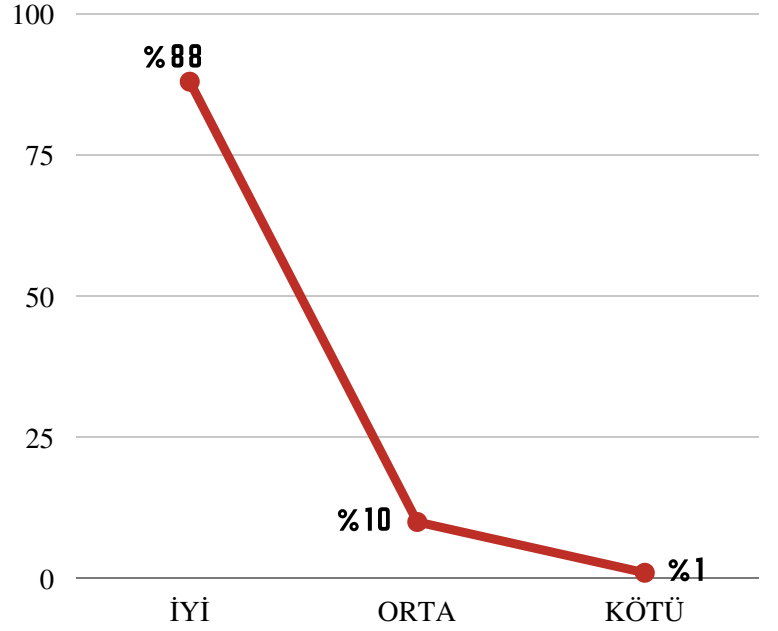
- Katılımcılara yöneltilen eğitim kendimi daha yetkin hissetmemi sağladı sorusuna iyi yanıtını verenlerin oranı %90, orta yanıtını verenlerin oranı %4 kötü yanıtını verenlerin oranı ise %4 olmuştur.



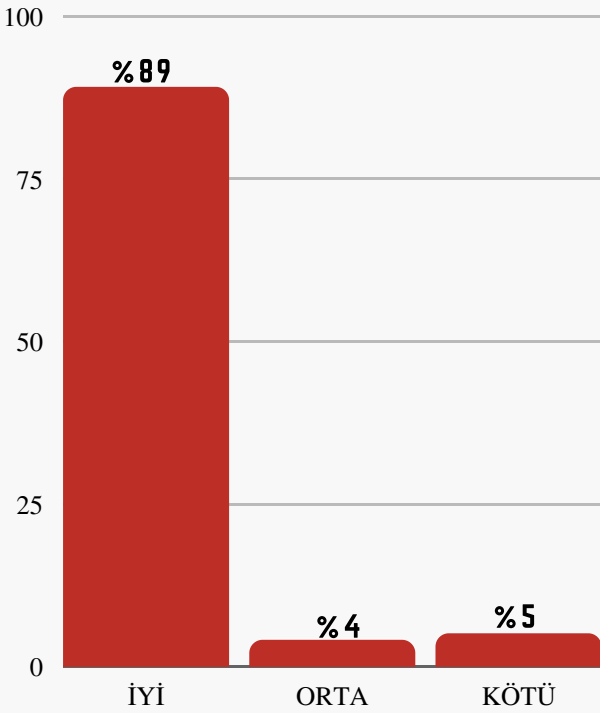
3 EĞİTİM SONU KAZANIMLAR

- Katılımcılara yöneltilen eğitimi iş hayatıma entegre edebilirim sorusuna iyi yanıtını verenlerin oranı %88, orta yanıtını verenlerin oranı %10 kötü yanıtını verenlerin oranı ise %1 olmuştur.

Grafik 12 : Eğitimi iş hayatıma entegre edebilirim

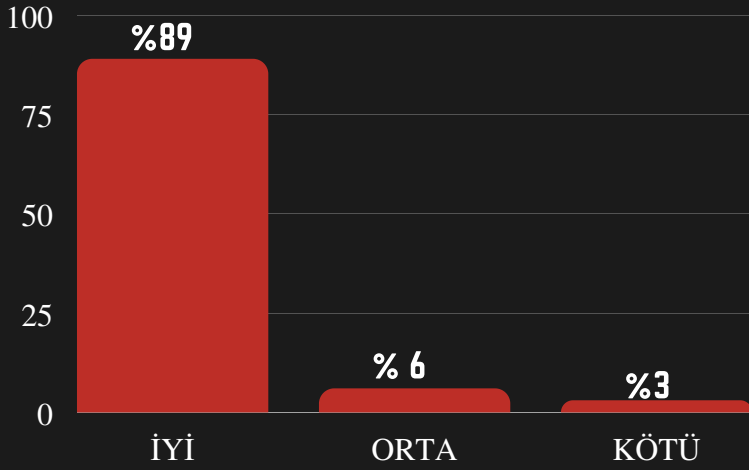


Grafik 13 : Eğitim yeni fırsatlar yaratma noktasında katkı sağladı



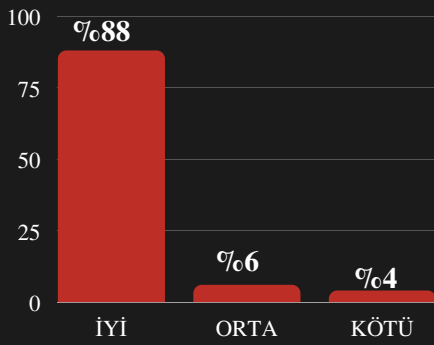
- Eğitim Sonu Kazanımlar başlığı altında yöneltilen son soru yeni fırsatlar yaratma noktasında katkı sağlayıp sağlamadığına yönelik olmuştur.
- İyi yanıtını verenlerin oranı %89, orta yanıtını verenlerin oranı %4 kötü yanıtını verenlerin oranı da %5 olmuştur.

VERİ GÜVENLİĞİ EĞİTİMİ GENEL MEMNUNİYET ORANI ANALİZİ

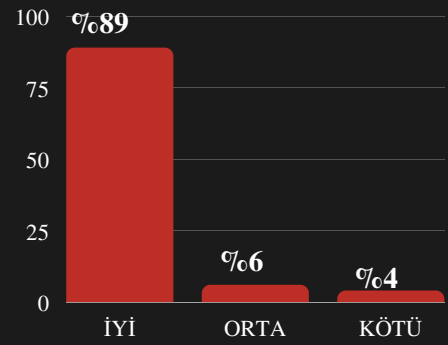


Veri Güvenliği Eğitimi genel memnuniyet oranları incelendiğinde eğitimi iyi bulan katılımcıların ortalaması %89, orta yanıtını veren katılımcıların ortalaması %6 ve kötü yanıtını veren katılımcıların ortalaması ise %3 olmuştur.

Eğitimin Planlanması ve Programı



Eğitimci



Eğitim sonu kazanımlar

