



TASARRUF ODAKLI FİNANSAL OKURYAZARLIK EĞİTİMİ

NEJAT İMREL

2021

www.vantso.org.tr

%85

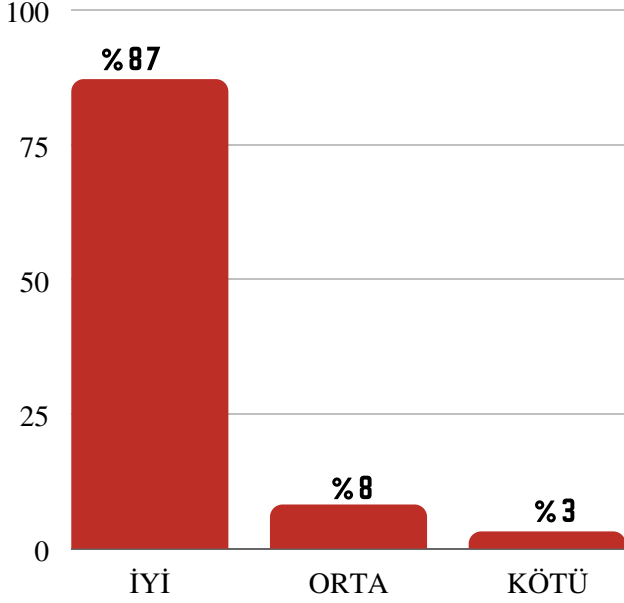
Tasarruf Odaklı Finansal Okuryazarlık
Eđitimi
Genel Memnuniyet Oranı

- **12.05.2021** Tarihinde Nejat İMREL tarafından üyelerimize yönelik Tasarruf Odaklı Finansal Okuryazarlık Eđitimi düzenlenmiştir.
- Online olarak düzenlenen eğitime **112** kişi katılım sağlamıştır.
- Eğitim sonunda survey anket sistemi ile online eğitim memnuniyet anketi düzenlenmiş ve ankete **81** kişi katılım sağlamıştır.
- Eğitim sonrası uygulanan anket verilerine göre Tasarruf Odaklı Finansal Okuryazarlık Eđitimi Genel Memnuniyet Oranı **%85** olarak gerçekleşmiştir.
- Eğitim anketi sonucunda elde edilen veriler raporda çözümlenmiş ve değerlendirilmiştir.



1 EĞİTİMİN PLANLANMASI VE PROGRAMI

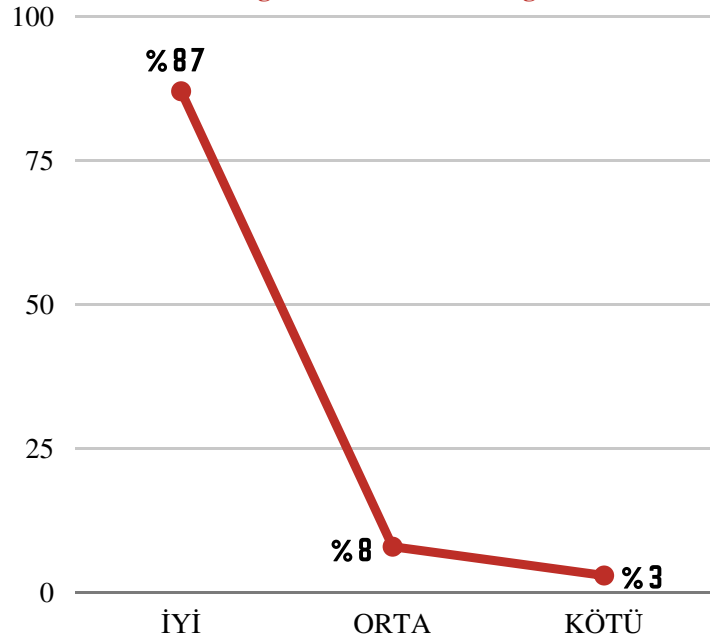
Grafik 1 : Eğitimin Süresi



- Ankete katılım sağlayan üyelerimize yöneltilen bir diğer soru ise Eğitimin Düzenlendiği Tarihten memnun olup olmadıklarına ilişkindir.
- Katılım sağlayan üyelerimizin %87'si iyi yanıtını verirken %8 orta %3 kötü yanıtını vermiştir.

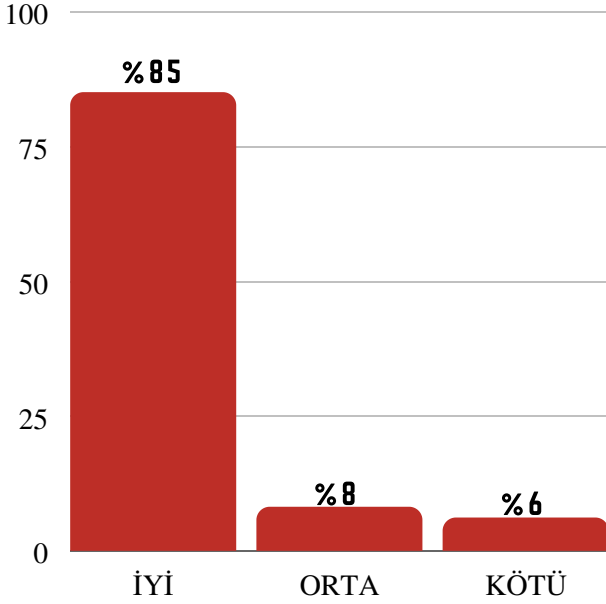
- Ankete katılım sağlayan üyelerimize eğitimin süresine ilişkin soru yöneltilmiş ve katılımcıların %88'si iyi yanıtını vermiştir.
- Eğitimin süresinin orta olduğunu düşünenlerin oranı %8 olurken kötü olduğunu düşünenlerin oranı %3 olmuştur.

Grafik 2 : Eğitimin Düzenlendiği Tarih



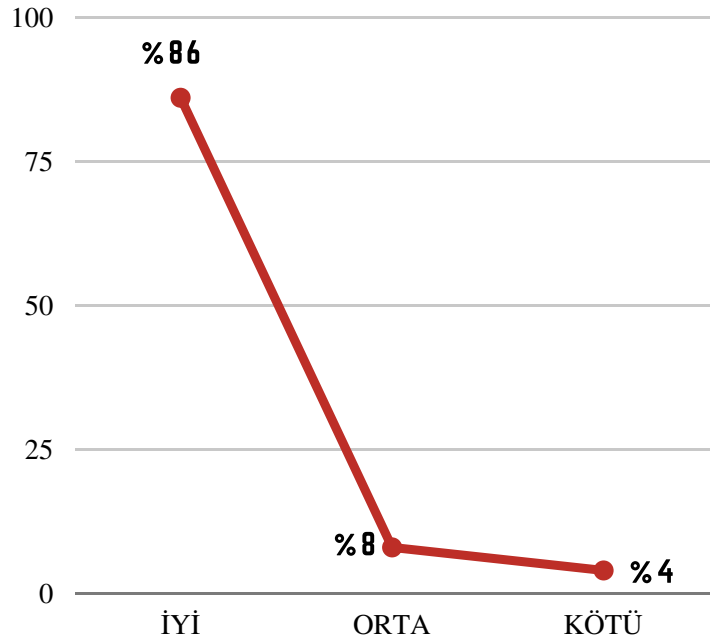
1 EĞİTİMİN PLANLANMASI VE PROGRAMI

Grafik 3 : Eğitimin yöntemi ve tekniğinin konunun anlaşılabilmesi açısından uygunluğu



- Katılımcılara Eğitim Yönteminin ve Tekniğinin Konunun Anlaşılabilmesi Açısından uygun olup olmadığına ilişkin soru yöneltilmiş ve katılımcıların %85'i iyi yanıtını vermiştir.
- Orta yanıtını verenlerin oranı %8 kötü olduğunu düşünenlerin oranı ise %6 olmuştur.

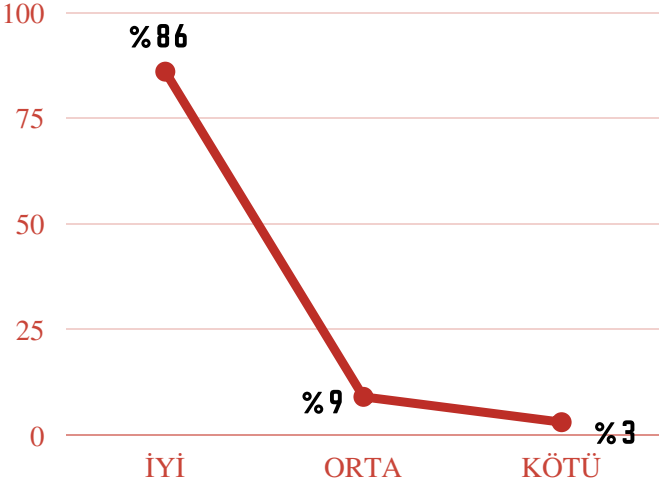
Grafik 4 : Eğitim Programının Etkili ve Verimli Uygulanmasına Yönelik Doküman Kullanımı



- Eğitimin Planlanması ve Programı başlığı altında yönlendirilen son soru Eğitim Programının etkili ve verimli uygulanmasına yönelik doküman kullanımına ilişkin olmuştur.
- İyi yanıtını verenlerin oranı %86 orta yanıtını verenlerin oranı %8 ve kötü yanıtını verenlerin oranı %4 olmuştur.

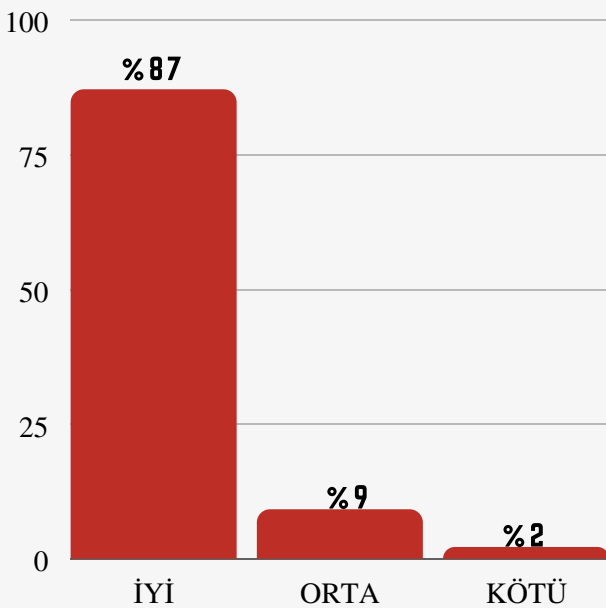
2 EĞİTİMCİLER;

Grafik 5 : Eğitimcinin Konuya Hakimiyeti



- Eğitimcinin Konuya Hakimiyeti (Alanında Yeterli Bilgi Birikimine Sahip Olması) sorusuna iyi diyenlerin oranı %86 olmuştur.
- Orta yanıtını verenlerin oranı %9 olurken kötü yanıtını verenlerin oranı da %3 olmuştur.

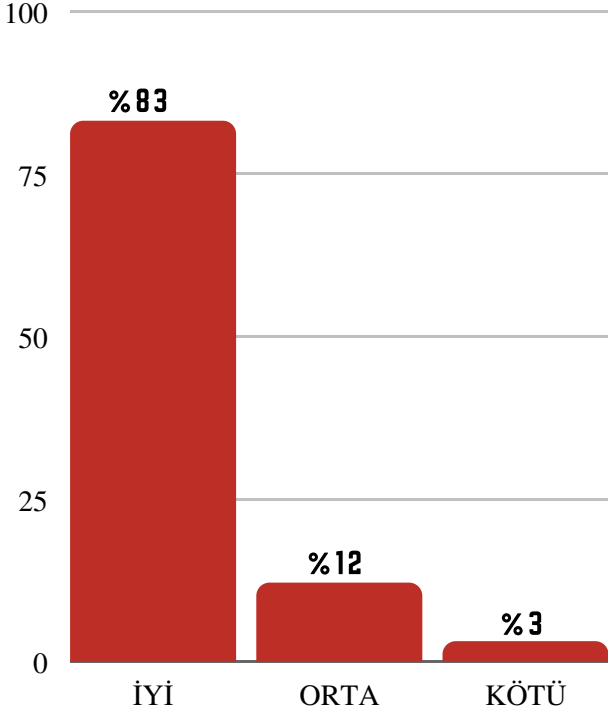
Grafik 6 : Eğitimcinin konuya uygun yöntem ve tekniklerle sunumu



- Katılımcılara Eğitimcinin Konuya Uygun Yöntem ve Tekniklerle Sunumuna ilişkin soru yöneltilmiş ve katılımcıların %87'si iyi %9'u orta ve %2'si de kötü olarak yanıt vermiştir.

2 EĞİTİMCİLER;

Grafik 7 : Eğitiminin zamanı etkin ve verimli bir şekilde kullanması

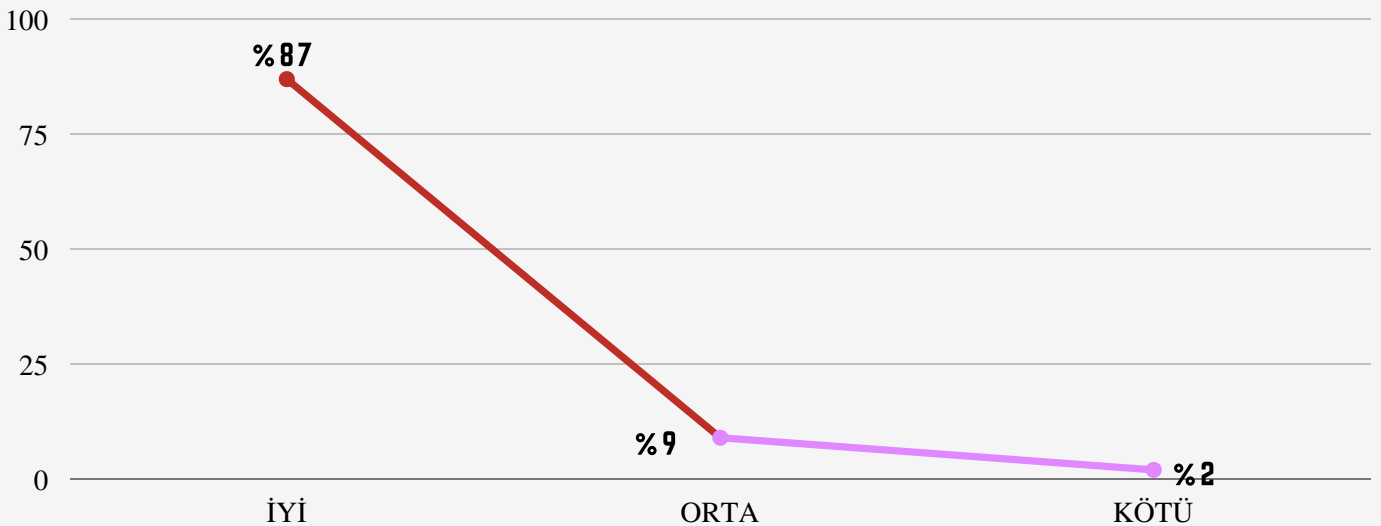


- Eğitiminin zamanı etkin kullanıp kullanmadığına ilişkin soruya katılımcıların %83'ü iyi, %12'si orta ve %3'ü kötü yanıtını vermiştir.



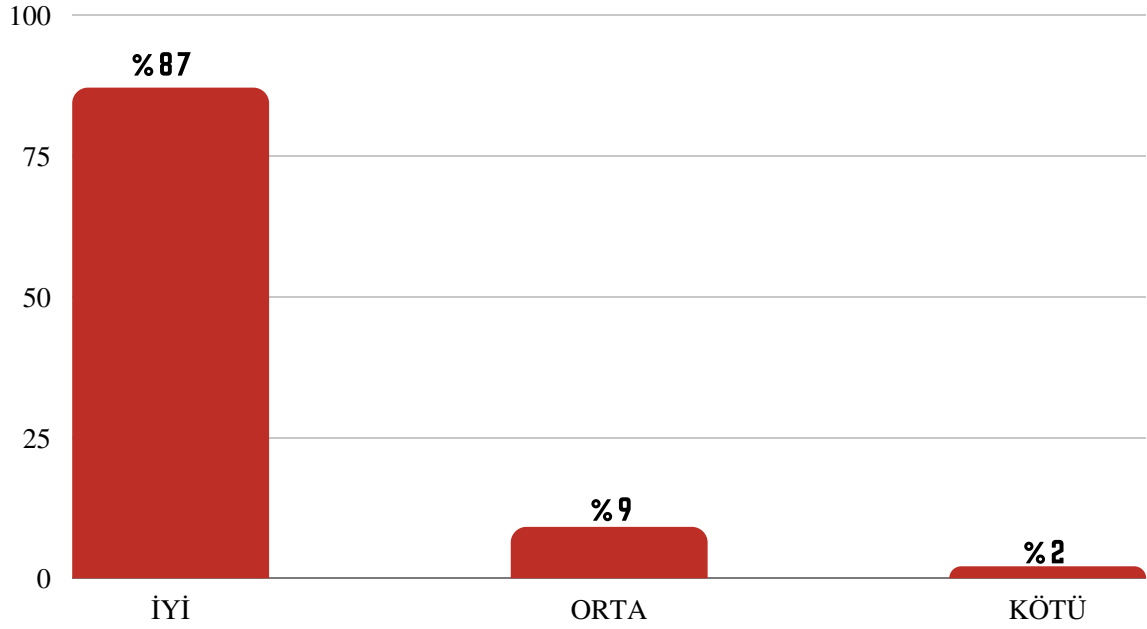
Grafik 8 : Konuların açık anlaşılır ve katılımcıların seviyesine uygun işlenmesi

- Konuların açık anlaşılır ve katılımcıların seviyesine uygun işlenmesine yönelik yöneltilen soruya katılımcıların %87'si iyi, %9'u orta ve %2'si kötü yanıtını vermiştir.



2 EĞİTİMCİLER;

Grafik 9 : Bilgiye ulaşma ve ilgili kaynakları kullanma konusunda katılımcıları bilgilendirmesi

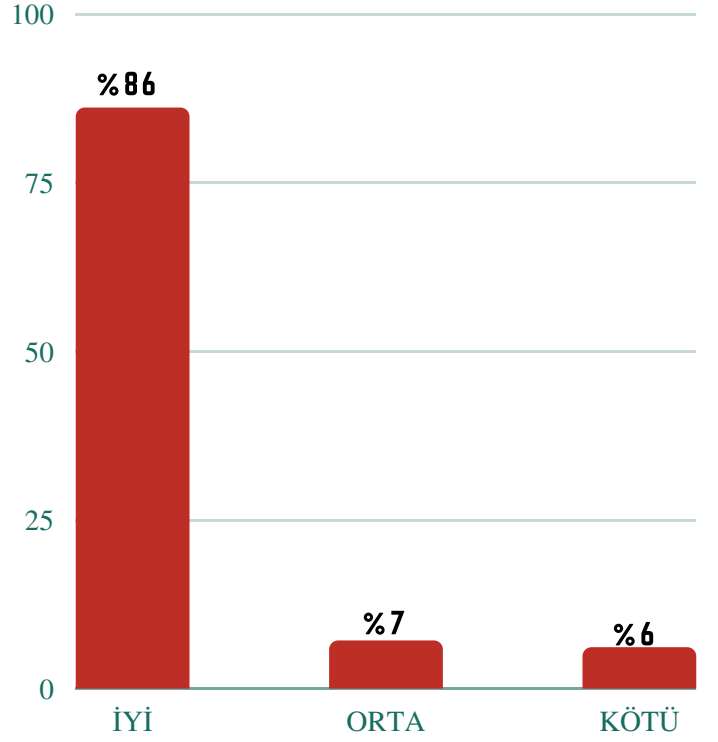


- Eğitimcilerden memnuniyet oranına ilişkin yöneltilen son soru "Bilgiye Ulaşma ve İlgili Kaynakları Kullanma Konusunda Katılımcıları Bilgilendirme"ye yöneliktir.
- İyi yanıtını verenlerin oranı %87, orta yanıtını verenlerin oranı %9 kötü yanıtını verenlerin oranı ise %2 olmuştur.

3 EĞİTİM SONU KAZANIMLAR

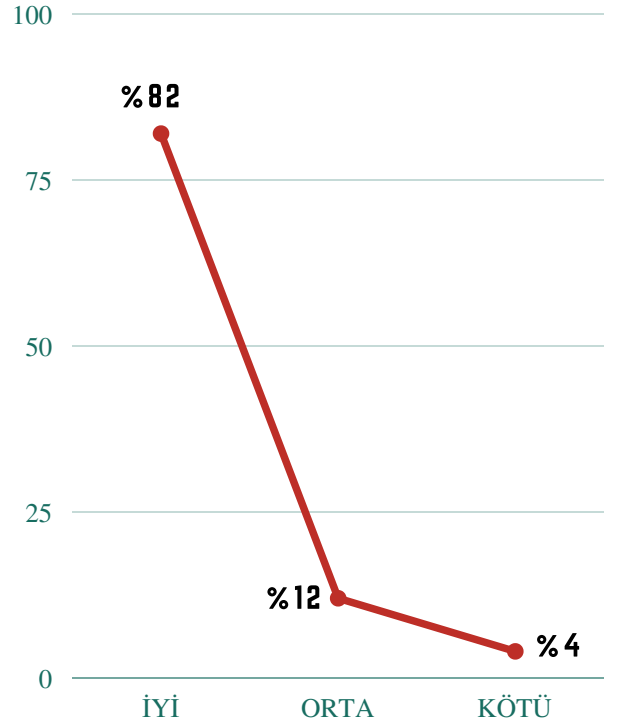
Grafik 10 : Eğitim konuya olan ilgimi arttırdı

- Eğitim Sonu Kazanımlar başlığı altında yöneltilen ilk soru sunulan eğitimin konuya olan ilgiyi arttırıp arttırmadığına yöneliktir.
- Verilen eğitim konuya olan ilgimi arttırdı yanıtını verenlerin oranı %86 olurken, orta yanıtını verenlerin oranı %7 kötü yanıtını verenlerin oranı da %6 olmuştur.



Grafik 11 : Eğitim kendimi daha yetkin hissetmemi sağladı

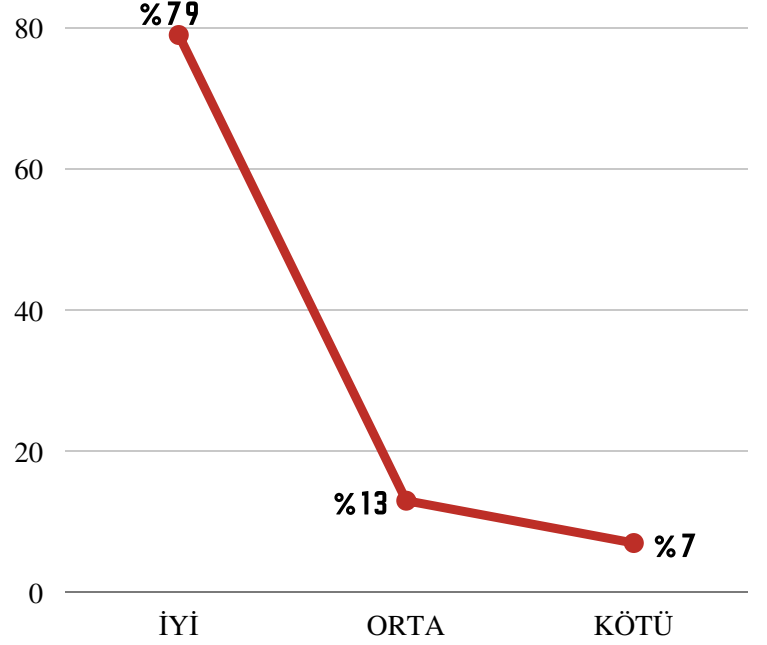
- Katılımcılara yöneltilen eğitim kendimi daha yetkin hissetmemi sağladı sorusuna iyi yanıtını verenlerin oranı %82, orta yanıtını verenlerin oranı %12 kötü yanıtını verenlerin oranı ise %4 olmuştur.



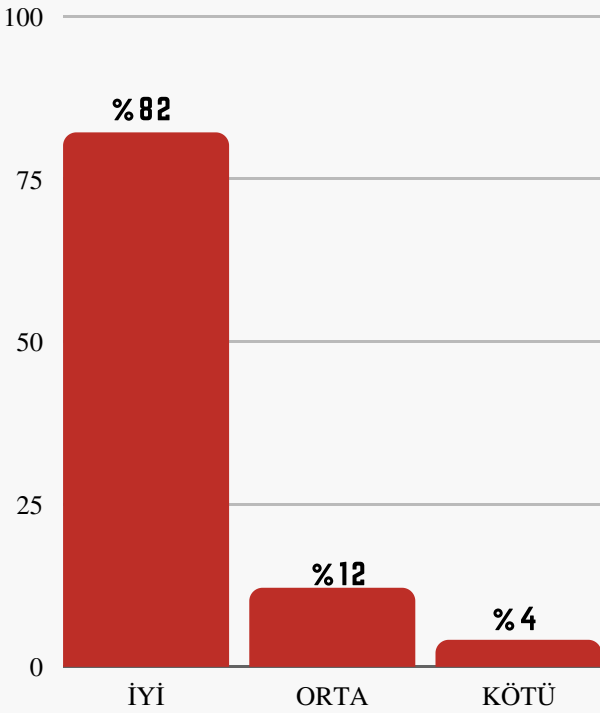
3 EĞİTİM SONU KAZANIMLAR

- Katılımcılara yöneltilen eğitimi iş hayatıma entegre edebilirim sorusuna iyi yanıtını verenlerin oranı %79, orta yanıtını verenlerin oranı %13 kötü yanıtını verenlerin oranı ise %7 olmuştur.

Grafik 12 : Eğitimi iş hayatıma entegre edebilirim

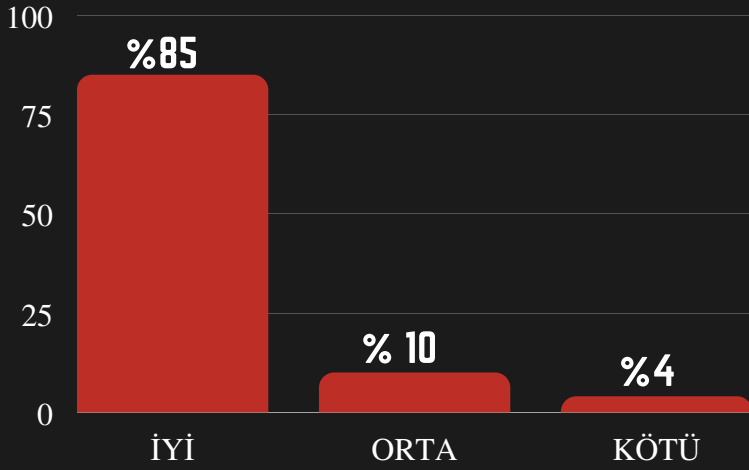


Grafik 13 : Eğitim yeni fırsatlar yaratma noktasında katkı sağladı



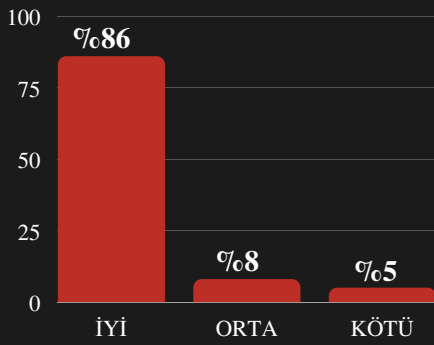
- Eğitim Sonu Kazanımlar başlığı altında yöneltilen son soru yeni fırsatlar yaratma noktasında katkı sağlayıp sağlamadığına yönelik olmuştur.
- İyi yanıtını verenlerin oranı %82, orta yanıtını verenlerin oranı %12 kötü yanıtını verenlerin oranı da %4 olmuştur.

TASARRUF ODAKLI FİNANSAL OKURYAZARLIK EĞİTİMİ GENEL MEMNUNİYET ORANI ANALİZİ

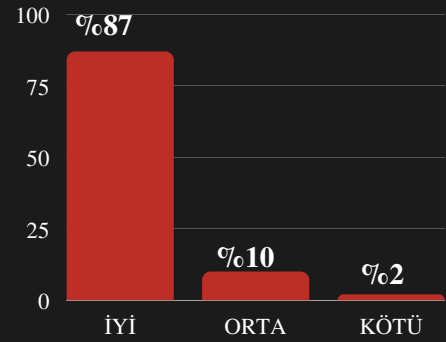


Tasarruf Odaklı Finansal Okuryazarlık Eğitimi genel memnuniyet oranları incelendiğinde eğitimi iyi bulan katılımcıların ortalaması %85, orta yanıtını veren katılımcıların ortalaması %10 ve kötü yanıtını veren katılımcıların ortalaması ise %4 olmuştur.

Eğitimin Planlanması ve Programı



Eğitimci



Eğitim sonu kazanımlar

