



RİSK TABANLI DÜŞÜNME EĞİTİMİ

NEVZAT ARSLAN

2021

www.vantso.org.tr

%90

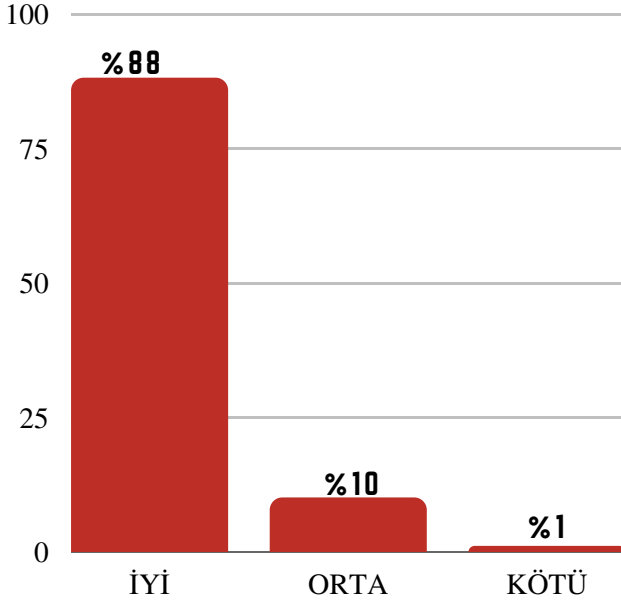
Risk Tabanlı Düşünme Eğitimi
Genel Memnuniyet Oranı

- **16.08.2021** Tarihinde YYÜ İşletme Fakültesi Bilgisayar İşletmeni Nevzat AYDIN tarafından üyelerimize yönelik Risk Tabanlı Düşünme Eğitimi düzenlenmiştir.
- Online olarak düzenlenen eğitime **93** kişi katılım sağlamıştır.
- Eğitim sonunda survey anket sistemi ile online eğitim memnuniyet anketi düzenlenmiş ve ankete **67** kişi katılım sağlamıştır.
- Eğitim sonrası uygulanan anket verilerine göre Risk Tabanlı Düşünme Eğitimi Genel Memnuniyet Oranı **%90** olarak gerçekleşmiştir.
- Eğitim anketi sonucunda elde edilen veriler raporda çözümlenmiş ve değerlendirilmiştir.



1 EĞİTİMİN PLANLANMASI VE PROGRAMI

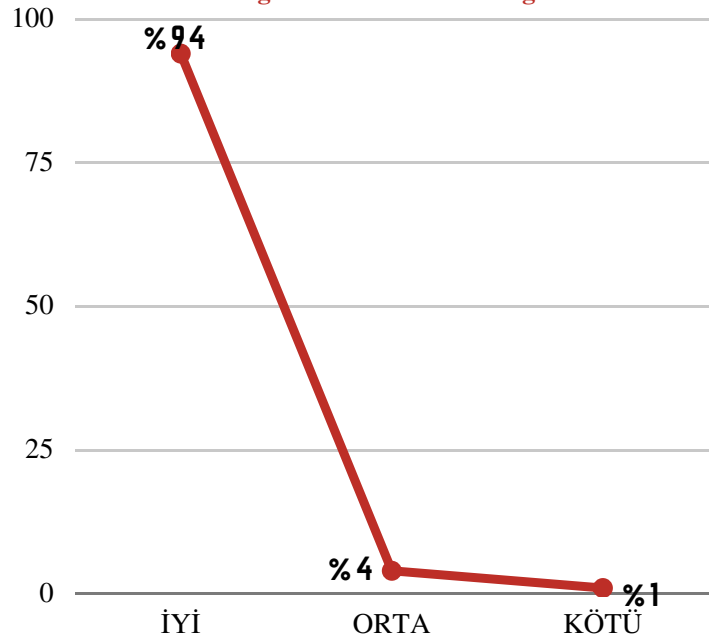
Grafik 1 : Eğitimin Süresi



- Ankete katılım sağlayan üyelerimize eğitimin süresine ilişkin soru yöneltilmiş ve katılımcıların %88'i iyi yanıtını vermiştir.
- Eğitimin süresinin orta olduğunu düşünenlerin oranı %10 olurken kötü olduğunu düşünenlerin oranı %1 olmuştur.

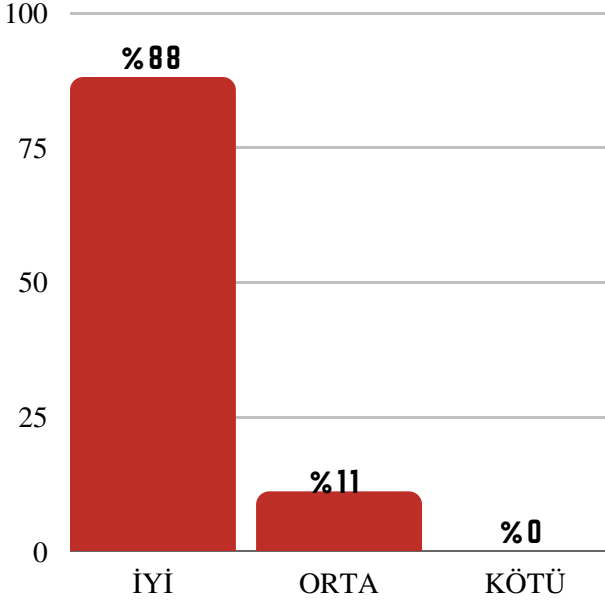
- Ankete katılım sağlayan üyelerimize yöneltilen bir diğer soru ise Eğitimin Düzenlendiği Tarihten memnun olup olmadıklarına ilişkindir.
- Katılım sağlayan üyelerimizin %94'ü iyi yanıtını verirken %4 orta %1 kötü yanıtını vermiştir.

Grafik 2 : Eğitimin Düzenlendiği Tarih



1 EĞİTİMİN PLANLANMASI VE PROGRAMI

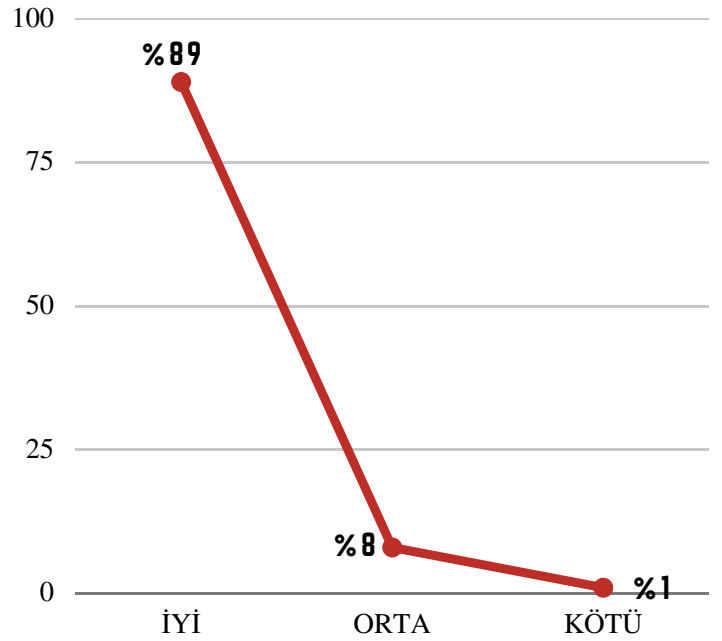
Grafik 3 : Eğitimin yöntemi ve tekniğinin konunun anlaşılabilmesi açısından uygunluğu



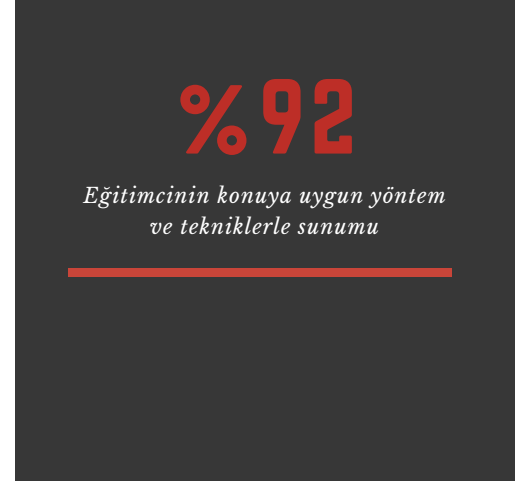
- Katılımcılara Eğitim Yönteminin ve Tekniğinin Konunun Anlaşılabilmesi Açısından uygun olup olmadığına ilişkin soru yöneltilmiş ve katılımcıların %88'i iyi yanıtını vermiştir.
- Orta yanıtını verenlerin oranı %11 ike kötü yanıtını veren katılımcı olmamıştır.

- Eğitimin Planlanması ve Programı başlığı altında yönlendirilen son soru Eğitim Programının etkili ve verimli uygulanmasına yönelik doküman kullanımına ilişkin olmuştur.
- İyi yanıtını verenlerin oranı %89 orta yanıtını verenlerin oranı %8 ve kötü yanıtını verenlerin oranı %1 olmuştur.

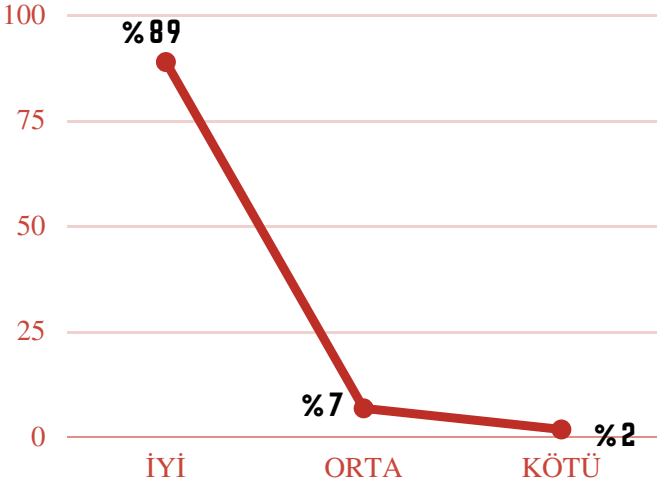
Grafik 4 : Eğitim Programının Etkili ve Verimli Uygulanmasına Yönelik Doküman Kullanımı



2 EĞİTİMCİLER;

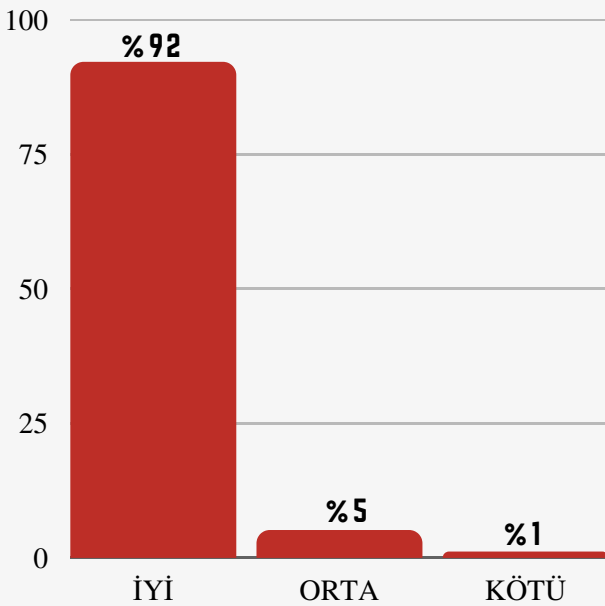


Grafik 5 : Eğitimcinin Konuya Hakimiyeti



- Eğitimcinin Konuya Hakimiyeti (Alanında Yeterli Bilgi Birikimine Sahip Olması) sorusuna iyi diyenlerin oranı %89 olmuştur.
- Orta yanıtını verenlerin oranı %7 olurken kötü yanıtını verenlerin oranı da %2 olmuştur.

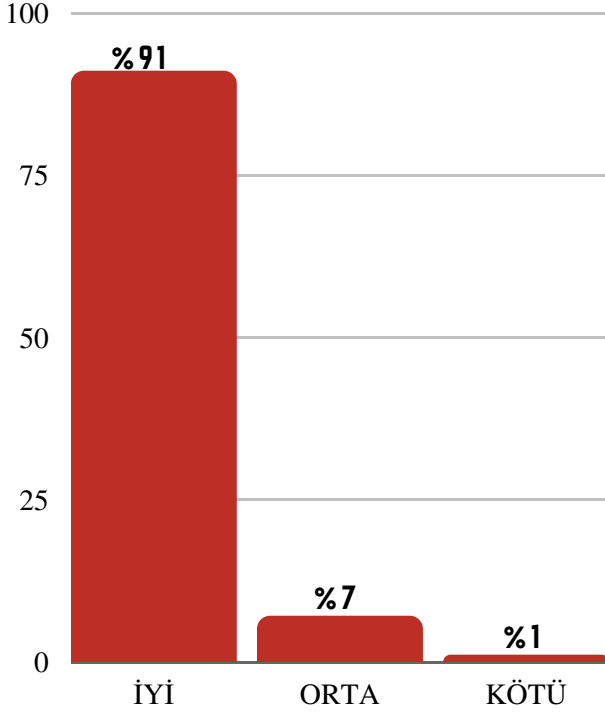
Grafik 6 : Eğitimcinin konuya uygun yöntem ve tekniklerle sunumu



- Katılımcılara Eğitimcinin Konuya Uygun Yöntem ve Tekniklerle Sunumuna ilişkin soru yöneltilmiş ve katılımcıların %92'si iyi %5'i orta ve %1'i de kötü olarak yanıt vermiştir.

2 EĞİTİMCİLER;

Grafik 7 : Eğitiminin zamanı etkin ve verimli bir şekilde kullanması

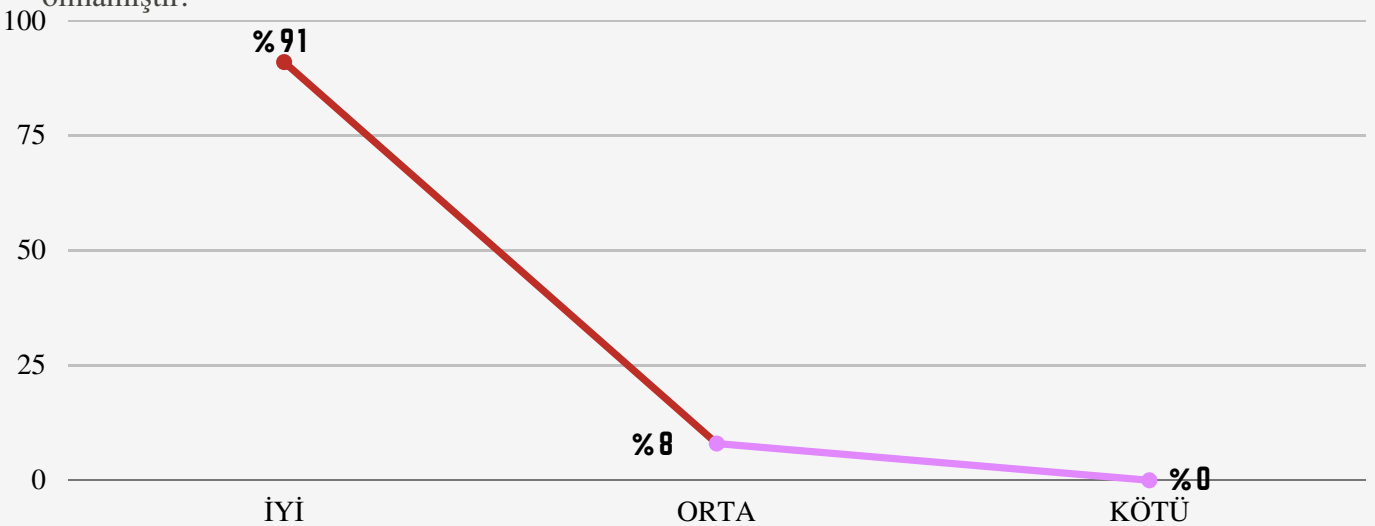


- Eğitiminin zamanı etkin kullanıp kullanmadığına ilişkin soruya katılımcıların %91'i iyi, %7'si orta ve %1'i kötü yanıtını vermiştir.



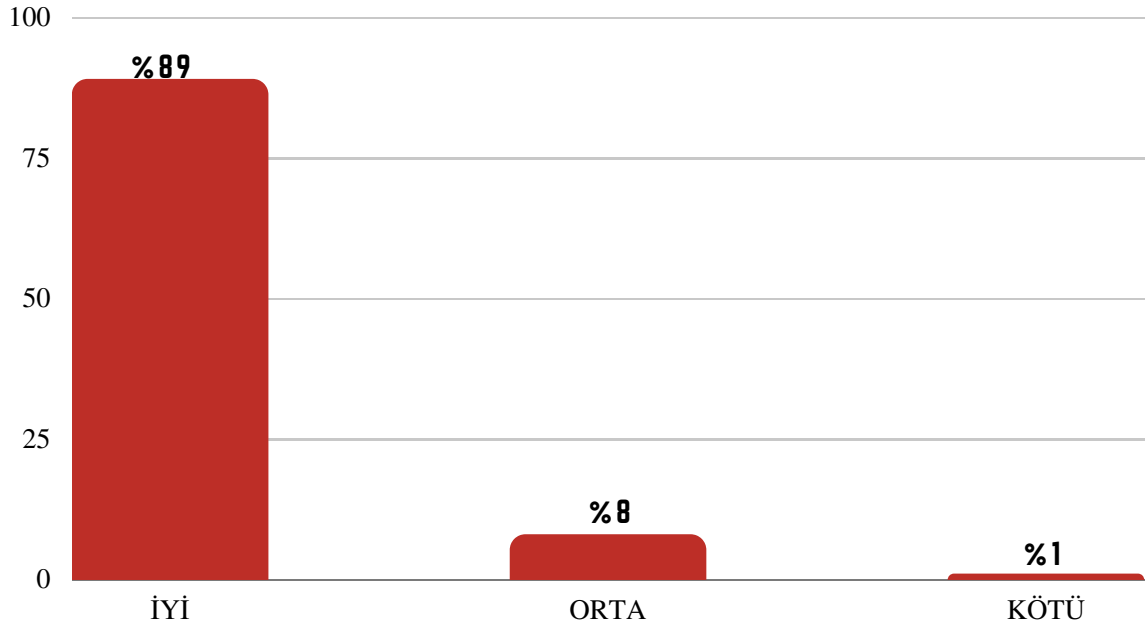
Grafik 8 : Konuların açık anlaşılır ve katılımcıların seviyesine uygun işlenmesi

- Konuların açık anlaşılır ve katılımcıların seviyesine uygun işlenmesine yönelik yöneltilen soruya katılımcıların %91'i iyi ve %8'i orta yanıtını vermiştir. Yöneltilen soruya kötü yanıtını veren katılımcı olmamıştır.



2 EĞİTİMCİLER;

Grafik 9 : Bilgiye ulaşma ve ilgili kaynakları kullanma konusunda katılımcıları bilgilendirmesi

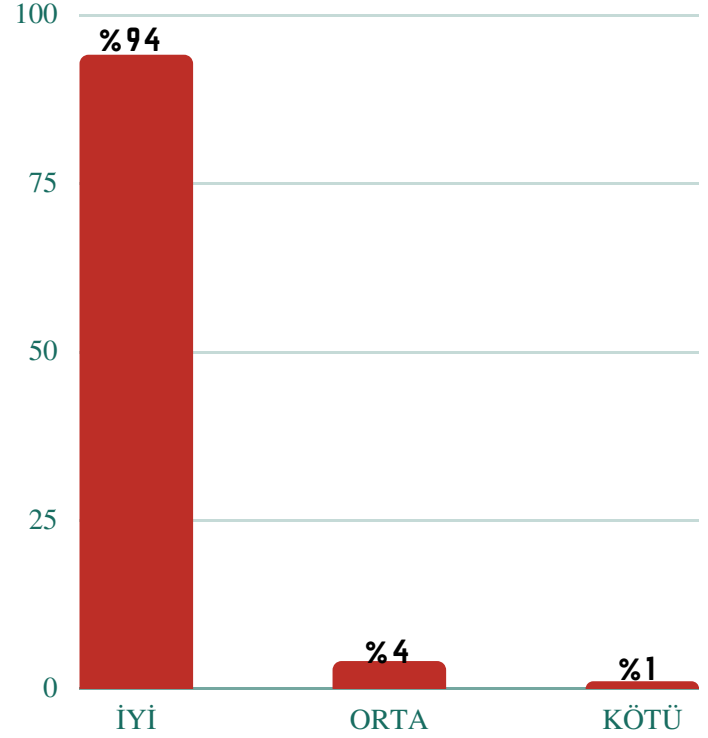


- Eğitimcilerden memnuniyet oranına ilişkin yöneltilen son soru "Bilgiye Ulaşma ve İlgili Kaynakları Kullanma Konusunda Katılımcıları Bilgilendirme"ye yöneliktir.
- İyi yanıtını verenlerin oranı %89, orta yanıtını verenlerin oranı %8 kötü yanıtını verenlerin oranı ise %1 olmuştur.

3 EĞİTİM SONU KAZANIMLAR

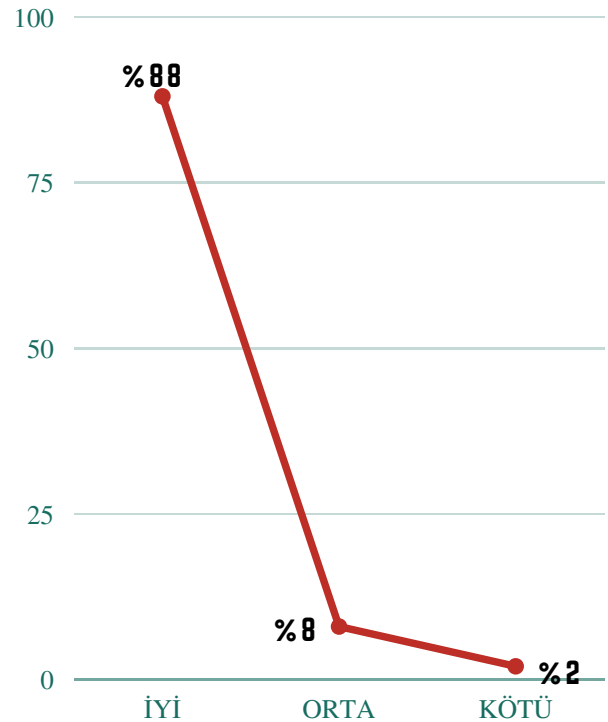
- Eğitim Sonu Kazanımlar başlığı altında yöneltilen ilk soru sunulan eğitimin konuya olan ilgiyi arttırıp arttırmadığına yöneliktir.
- Verilen eğitim konuya olan ilgimi arttırdı yanıtını verenlerin oranı %94 olurken, orta yanıtını verenlerin oranı %4 kötü yanıtını verenlerin oranı da %1 olmuştur.

Grafik 10 : Eğitim konuya olan ilgimi arttırdı



Grafik 11 : Eğitim kendimi daha yetkin hissetmemi sağladı

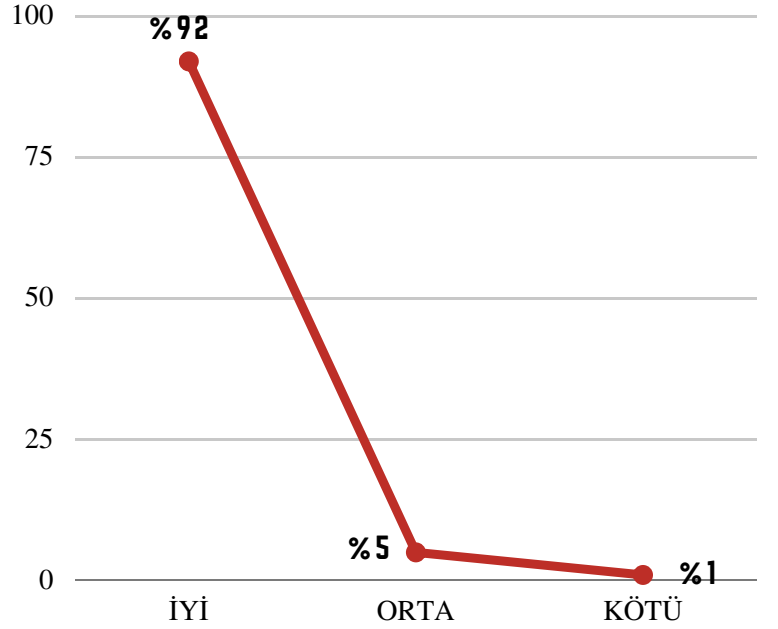
- Katılımcılara yöneltilen eğitim kendimi daha yetkin hissetmemi sağladı sorusuna iyi yanıtını verenlerin oranı %88, orta yanıtını verenlerin oranı %8 kötü yanıtını verenlerin oranı ise %2 olmuştur.



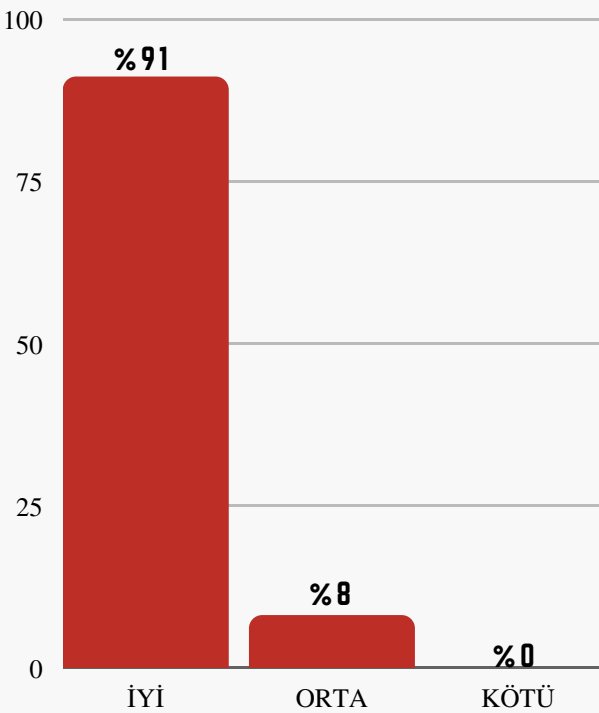
3 EĞİTİM SONU KAZANIMLAR

- Katılımcılara yöneltilen eğitimi iş hayatına entegre edebilirim sorusuna iyi yanıtını verenlerin oranı %92, orta yanıtını verenlerin oranı %5 kötü yanıtını verenlerin oranı ise %1 olmuştur.

Grafik 12 : Eğitimi iş hayatına entegre edebilirim

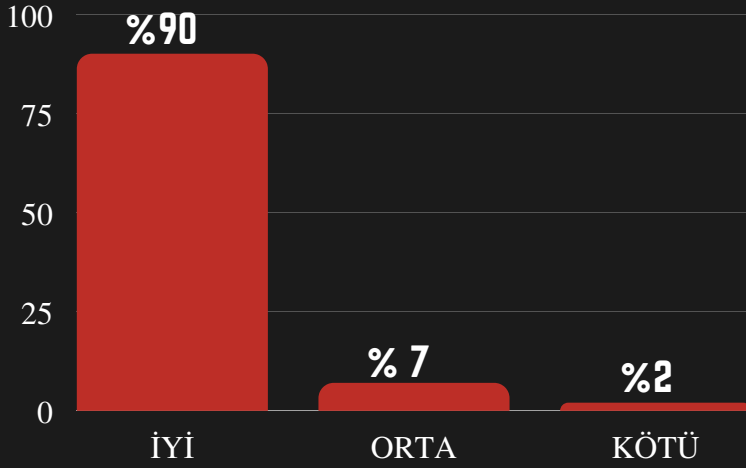


Grafik 13 : Eğitim yeni fırsatlar yaratma noktasında katkı sağladı



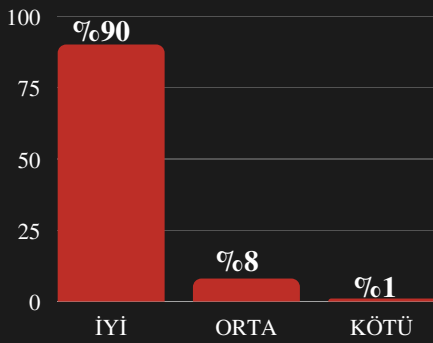
- Eğitim Sonu Kazanımlar başlığı altında yöneltilen son soru yeni fırsatlar yaratma noktasında katkı sağlayıp sağlamadığına yönelik olmuştur.
- İyi yanıtını verenlerin oranı %91, orta yanıtını verenlerin oranı %8 olmuştur. Yöneltilen soruya kötü yanıtını veren katılımcı olmamıştır.

RİSK TABANLI DÜŞÜNME EĞİTİMİ GENEL MEMNUNİYET ORANI ANALİZİ

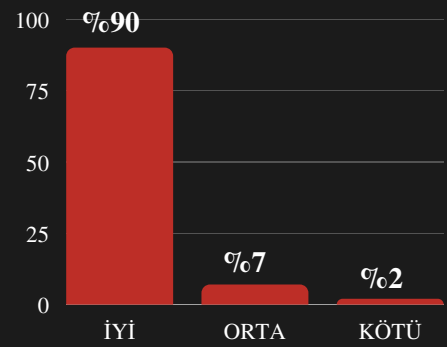


Risk Tabanlı Düşünme Eğitimi genel memnuniyet oranları incelendiğinde eğitimi iyi bulan katılımcıların ortalaması %90, orta yanıtını veren katılımcıların ortalaması %7 ve kötü yanıtını veren katılımcıların ortalaması ise %2 olmuştur.

Eğitimin Planlanması ve Programı



Eğitimci



Eğitim sonu kazanımlar

