



# DIŐ TİCARETİN FİNANSMANI EĞİTİMİ

Mehmet Nuri ECER  
Gümrük Müşavir Yardımcısı

2021

[www.vantso.org.tr](http://www.vantso.org.tr)

**%94**

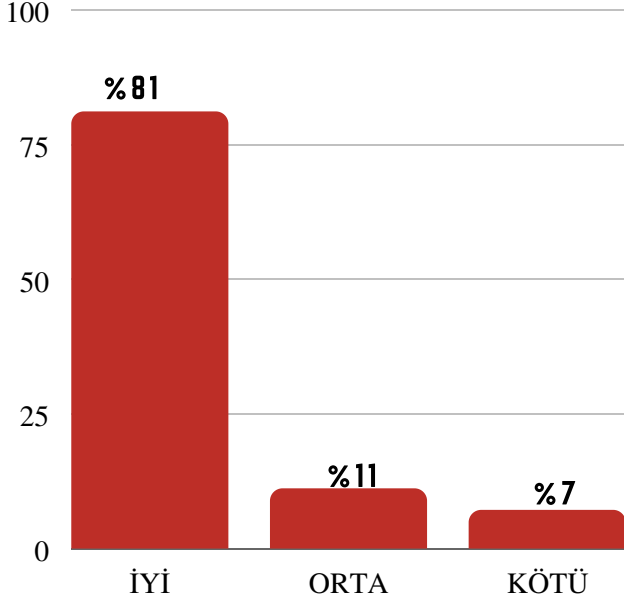
Dış Ticaretin Finansmanı Eğitimi  
Genel Memnuniyet Oranı

- **07.12.2021** Tarihinde Gümrük Müşavir Yardımcısı Mehmet Nuri ECER tarafından üyelerimize yönelik Dış Ticaretin Finansmanı Eğitimi düzenlenmiştir.
- Online olarak düzenlenen eğitime **79** kişi katılım sağlamıştır.
- Eğitim sonunda survey anket sistemi ile online eğitim memnuniyet anketi düzenlenmiş ve ankete **54** kişi katılım sağlamıştır.
- Eğitim sonrası uygulanan anket verilerine göre Dış Ticaretin Finansmanı Eğitimi Genel Memnuniyet Oranı **%94** olarak gerçekleşmiştir.
- Eğitim anketi sonucunda elde edilen veriler raporda çözümlenmiş ve değerlendirilmiştir.



# 1 EĞİTİMİN PLANLANMASI VE PROGRAMI

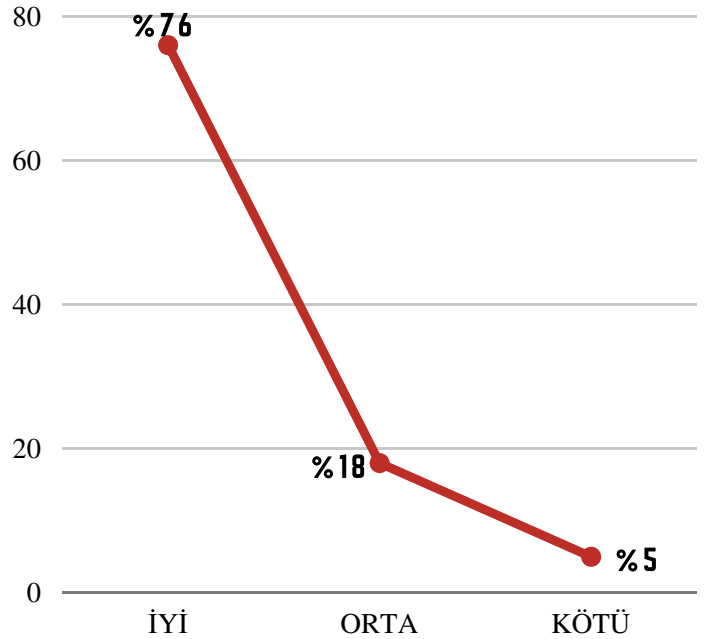
Grafik 1 : Eğitimin Süresi



- Ankete katılım sağlayan üyelerimize yöneltilen bir diğer soru ise Eğitimin Düzenlendiği Tarihten memnun olup olmadıklarına ilişkindir.
- Katılım sağlayan üyelerimizin %76'sı iyi yanıtını verirken %18 orta %5 kötü yanıtını vermiştir.

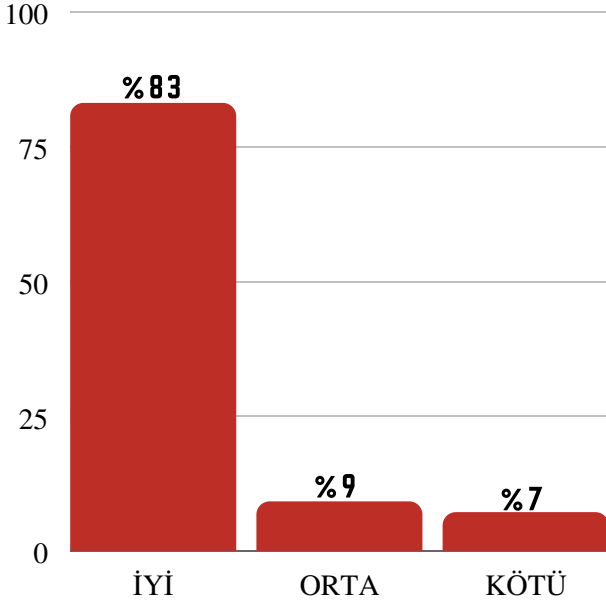
- Ankete katılım sağlayan üyelerimize eğitimin süresine ilişkin soru yöneltilmiş ve katılımcıların %81'i iyi yanıtını vermiştir.
- Eğitimin süresinin orta olduğunu düşünenlerin oranı %11 olurken kötü olduğunu düşünenlerin oranı %7 olmuştur.

Grafik 2 : Eğitimin Düzenlendiği Tarih



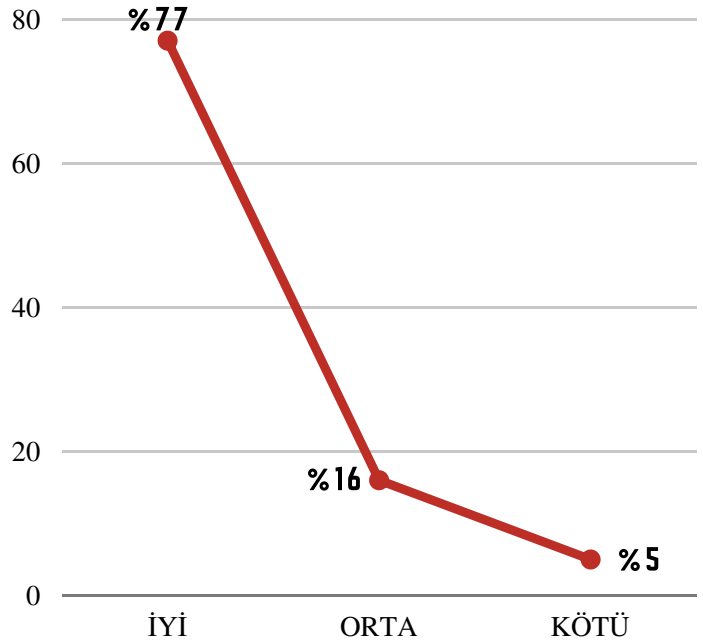
# 1 EĞİTİMİN PLANLANMASI VE PROGRAMI

**Grafik 3 : Eğitimin yöntemi ve tekniğinin konunun anlaşılabilmesi açısından uygunluğu**



- Katılımcılara Eğitim Yönteminin ve Tekniğinin Konunun Anlaşılabilmesi Açısından uygun olup olmadığına ilişkin soru yöneltilmiş ve katılımcıların %83'ü iyi yanıtını vermiştir.
- Orta yanıtını verenlerin oranı %9 kötü olduğunu düşünenlerin oranı ise %7 olmuştur.

**Grafik 4 : Eğitim Programının Etkili ve Verimli Uygulanmasına Yönelik Doküman Kullanımı**



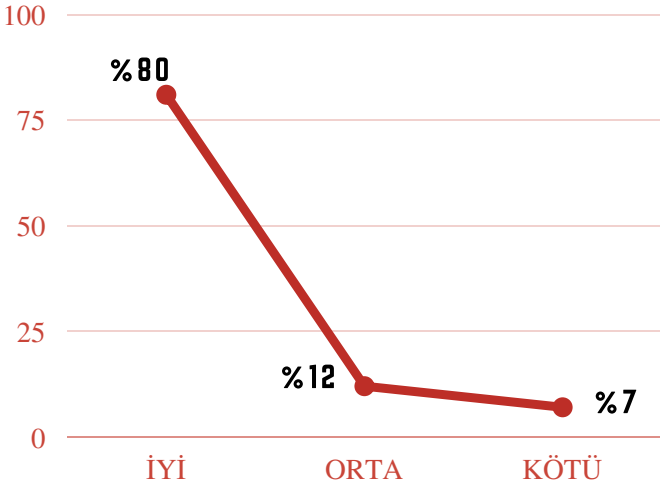
- Eğitimin Planlanması ve Programı başlığı altında yönlendirilen son soru Eğitim Programının etkili ve verimli uygulanmasına yönelik doküman kullanımına ilişkin olmuştur.
- İyi yanıtını verenlerin oranı %77 orta yanıtını verenlerin oranı %16 ve kötü yanıtını verenlerin oranı %5 olmuştur.

## 2 EĞİTİMCİLER;

**%81**

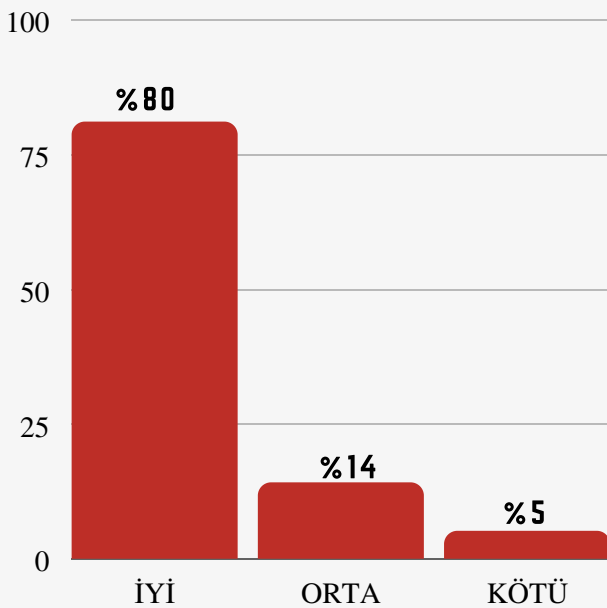
*Eğitimcinin Zamanı Etkin ve Verimli bir Şekilde Kullanması*

**Grafik 5 : Eğitimcinin Konuya Hakimiyeti**



- Eğitimcinin Konuya Hakimiyeti (Alanında Yeterli Bilgi Birikimine Sahip Olması) sorusuna iyi diyenlerin oranı %80 olmuştur.
- Orta yanıtını verenlerin oranı %12 olurken kötü yanıtını verenlerin oranı da %7 olmuştur.

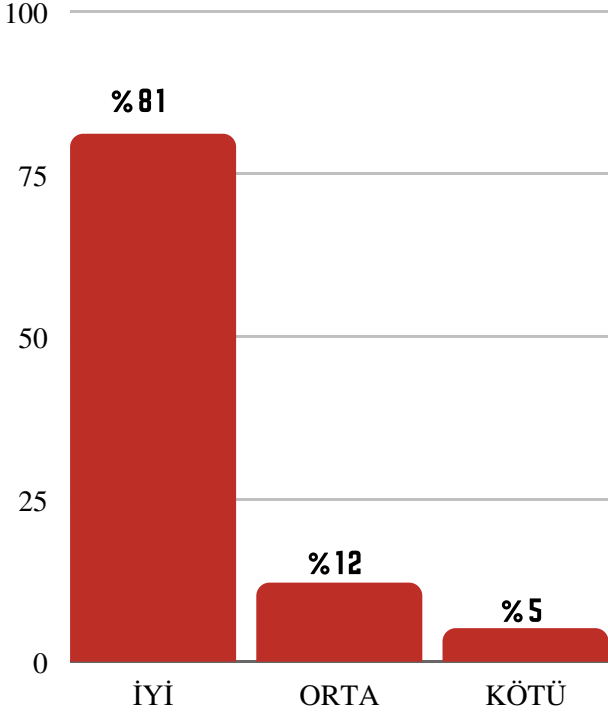
**Grafik 6 : Eğitimcinin konuya uygun yöntem ve tekniklerle sunumu**



- Katılımcılara Eğitimcinin Konuya Uygun Yöntem ve Tekniklerle Sunumuna ilişkin soru yöneltilmiş ve katılımcıların %80'i iyi %14'ü orta ve 5'i de kötü olarak yanıt vermiştir.

## 2 EĞİTİMCİLER;

**Grafik 7 : Eğitiminin zamanı etkin ve verimli bir şekilde kullanması**

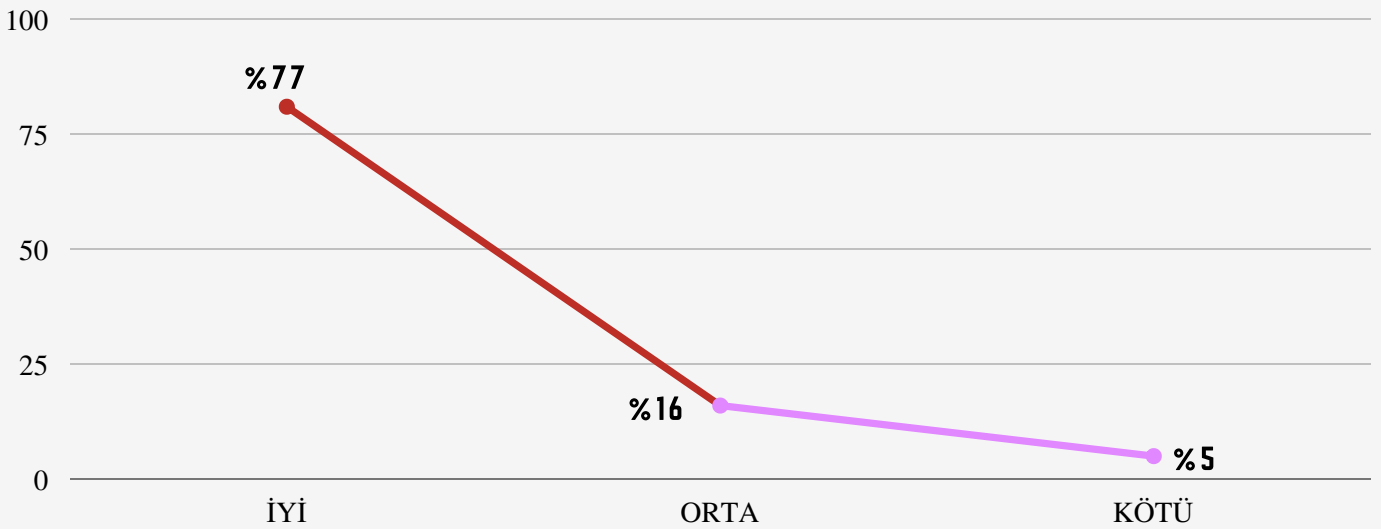


- Eğitiminin zamanı etkin kullanıp kullanmadığına ilişkin soruya katılımcıların %81'i iyi, %12'si orta ve %5'i kötü yanıtını vermiştir.



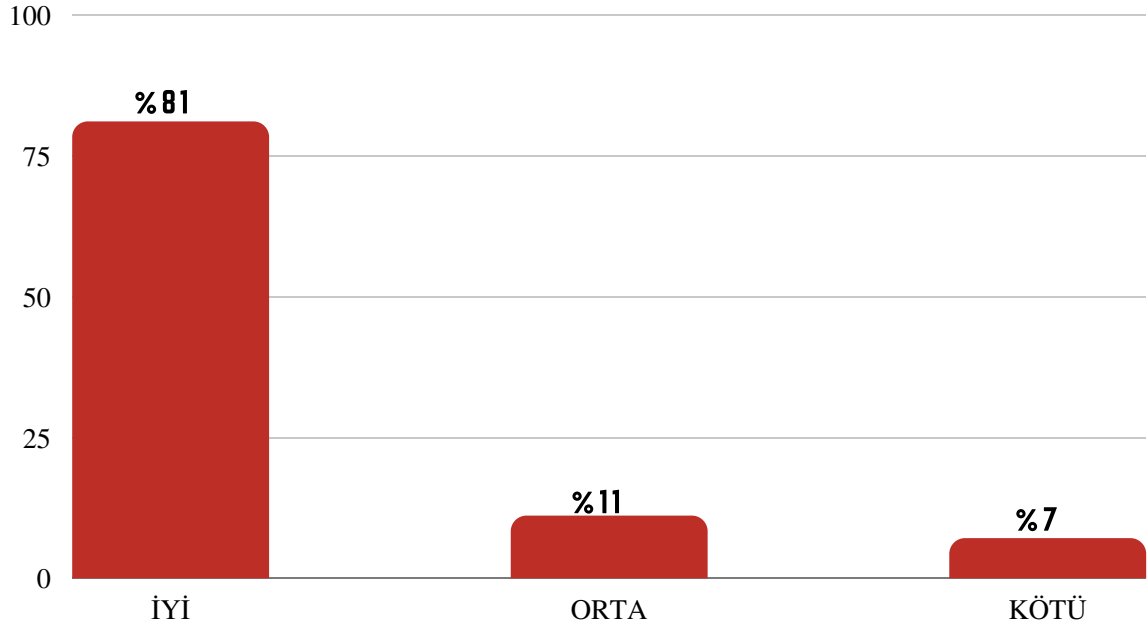
**Grafik 8 : Konuların açık anlaşılır ve katılımcıların seviyesine uygun işlenmesi**

- Konuların açık anlaşılır ve katılımcıların seviyesine uygun işlenmesine yönelik yöneltilen soruya katılımcıların %77'si iyi, %16'sı orta ve %5'i kötü yanıtını vermiştir.



## 2 EĞİTİMCİLER;

**Grafik 9 : Bilgiye ulaşma ve ilgili kaynakları kullanma konusunda katılımcıları bilgilendirmesi**

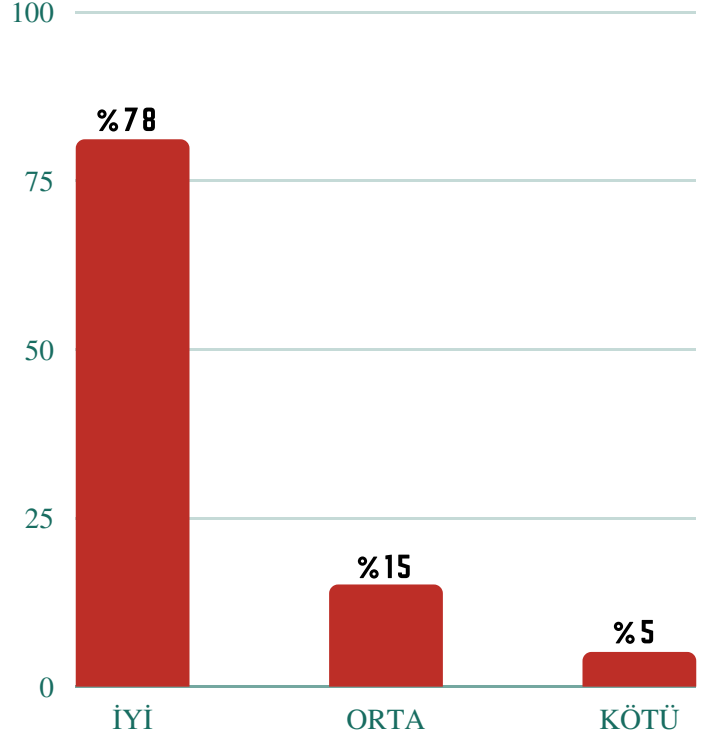


- Eğitimcilerden memnuniyet oranına ilişkin yöneltilen son soru "Bilgiye Ulaşma ve İlgili Kaynakları Kullanma Konusunda Katılımcıları Bilgilendirme"ye yöneliktir.
- İyi yanıtını verenlerin oranı %81, orta yanıtını verenlerin oranı %11 kötü yanıtını verenlerin oranı ise %7 olmuştur.

# 3 EĞİTİM SONU KAZANIMLAR

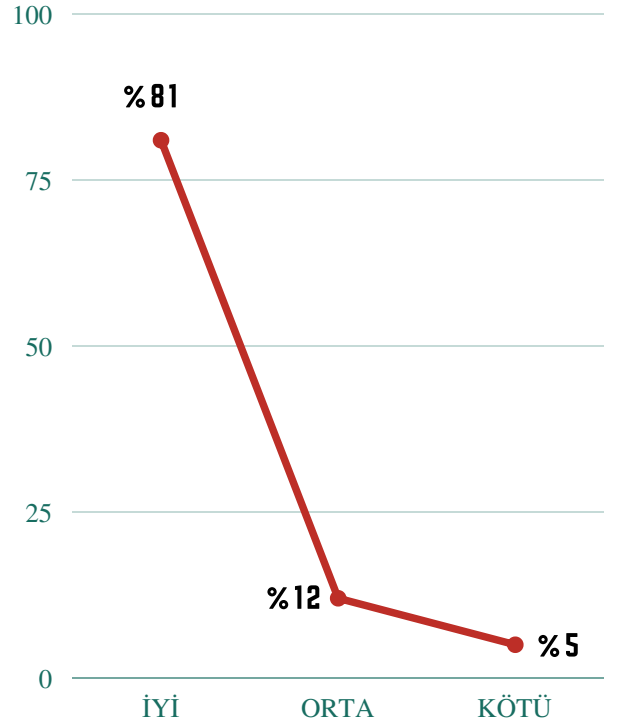
Grafik 10 : Eğitim konuya olan ilgimi arttırdı

- Eğitim Sonu Kazanımlar başlığı altında yöneltilen ilk soru sunulan eğitimin konuya olan ilgiyi arttırıp arttırmadığına yöneliktir.
- Verilen eğitim konuya olan ilgimi arttırdı yanıtını verenlerin oranı %78 olurken, orta yanıtını verenlerin oranı %15 kötü yanıtını verenlerin oranı da %5 olmuştur.



Grafik 11 : Eğitim kendimi daha yetkin hissetmemi sağladı

- Katılımcılara yöneltilen eğitim kendimi daha yetkin hissetmemi sağladı sorusuna iyi yanıtını verenlerin oranı %81, orta yanıtını verenlerin oranı %12 kötü yanıtını verenlerin oranı ise %5 olmuştur.

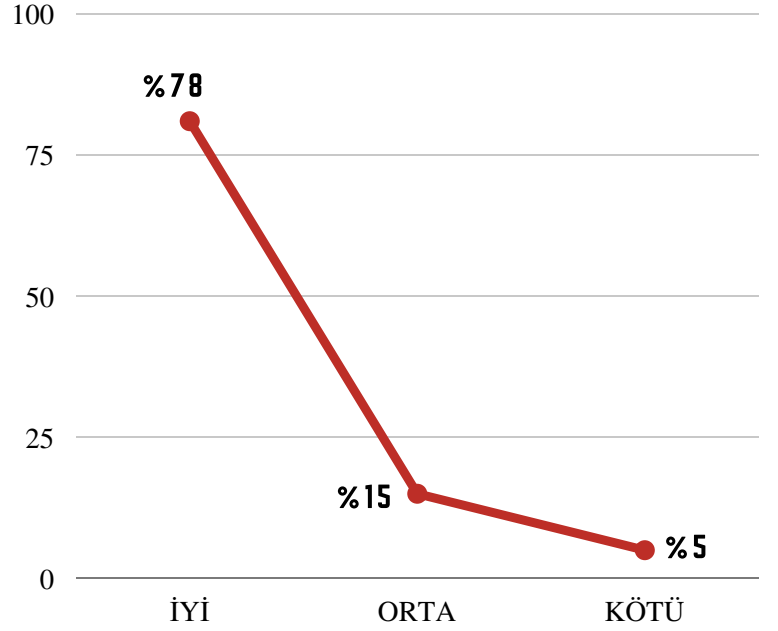




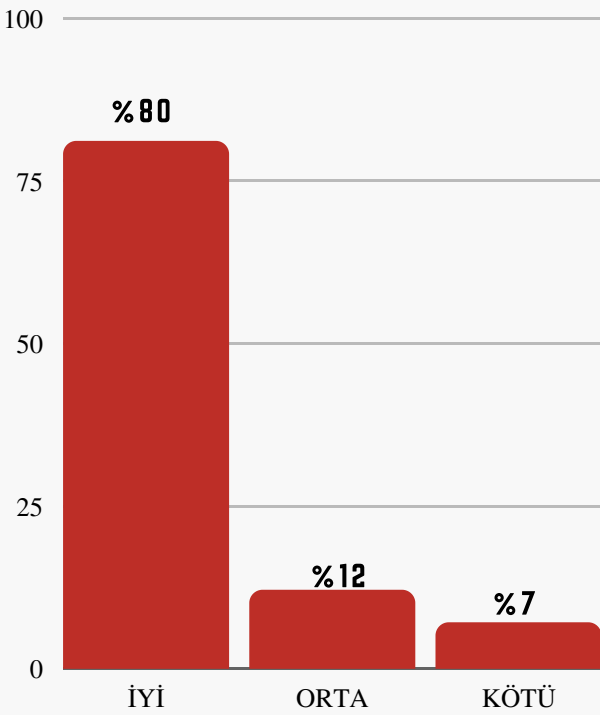
# 3 EĞİTİM SONU KAZANIMLAR

- Katılımcılara yöneltilen eğitimi iş hayatıma entegre edebilirim sorusuna iyi yanıtını verenlerin oranı %78, orta yanıtını verenlerin oranı %15 kötü yanıtını verenlerin oranı ise %5 olmuştur.

Grafik 12 : Eğitimi iş hayatıma entegre edebilirim

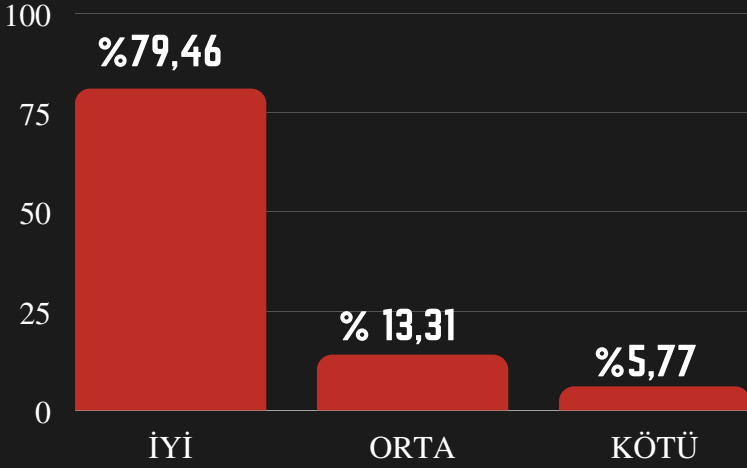


Grafik 13 : Eğitim yeni fırsatlar yaratma noktasında katkı sağladı



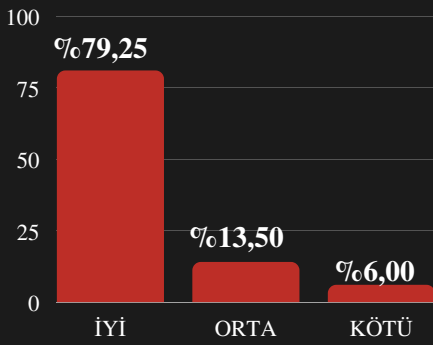
- Eğitim Sonu Kazanımlar başlığı altında yöneltilen son soru yeni fırsatlar yaratma noktasında katkı sağlayıp sağlamadığına yönelik olmuştur.
- İyi yanıtını verenlerin oranı %80, orta yanıtını verenlerin oranı %12 kötü yanıtını verenlerin oranı da %7 olmuştur.

# DIŐ TİCARETİN FİNANSMANI EĐİTİMİ GENEL MEMNUNİYET ORANI ANALİZİ

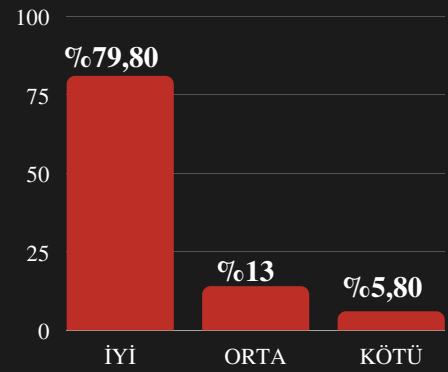


Dıő Ticaretin Finansmanı Eđitimi genel memnuniyet oranları incelendiđinde eđitimi iyi bulan katılımcıların ortalaması %79,46, orta yanıtını veren katılımcıların ortalaması %13,31 ve kötü yanıtını veren katılımcıların ortalaması ise %5,77 olmuőtur.

## Eđitimin Planlanması ve Programı



## Eđitimci



## Eđitim sonu kazanımlar

