



DİJİTAL DÖNÜŞÜM VE DÖNÜŞÜMDE BAŞARI EĞİTİMİ

Prof.Dr.Eray ÇELİK

2021

www.vantso.org.tr

%79

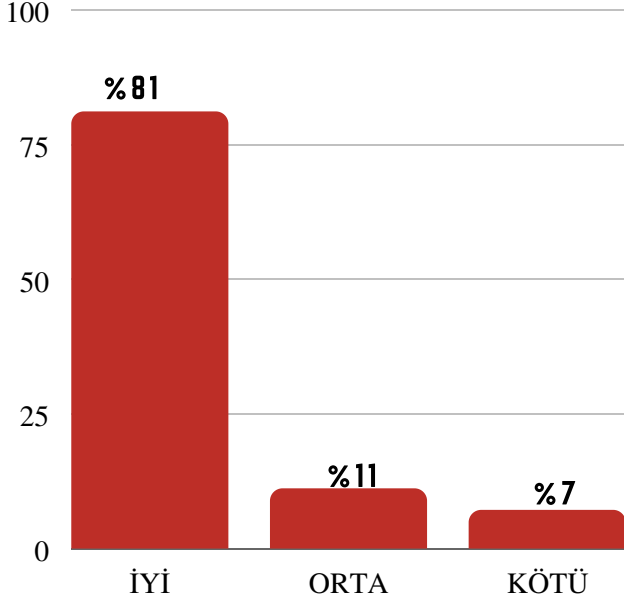
Dijital Dönüşüm ve Dönüşümde
Başarı Eğitimi
Genel Memnuniyet Oranı

- **08.11.2021** Tarihinde Prof. Dr. Eray ÇELİK tarafından üyelerimize yönelik Dijital Dönüşüm ve Dönüşümde Başarı Eğitimi düzenlenmiştir.
- Online olarak düzenlenen eğitime **97** kişi katılım sağlamıştır.
- Eğitim sonunda survey anket sistemi ile online eğitim memnuniyet anketi düzenlenmiş ve ankete **71** kişi katılım sağlamıştır.
- Eğitim sonrası uygulanan anket verilerine göre Dijital Dönüşüm ve Dönüşümde Başarı Eğitimi Genel Memnuniyet Oranı **%79** olarak gerçekleşmiştir.
- Eğitim anketi sonucunda elde edilen veriler raporda çözümlenmiş ve değerlendirilmiştir.



1 EĞİTİMİN PLANLANMASI VE PROGRAMI

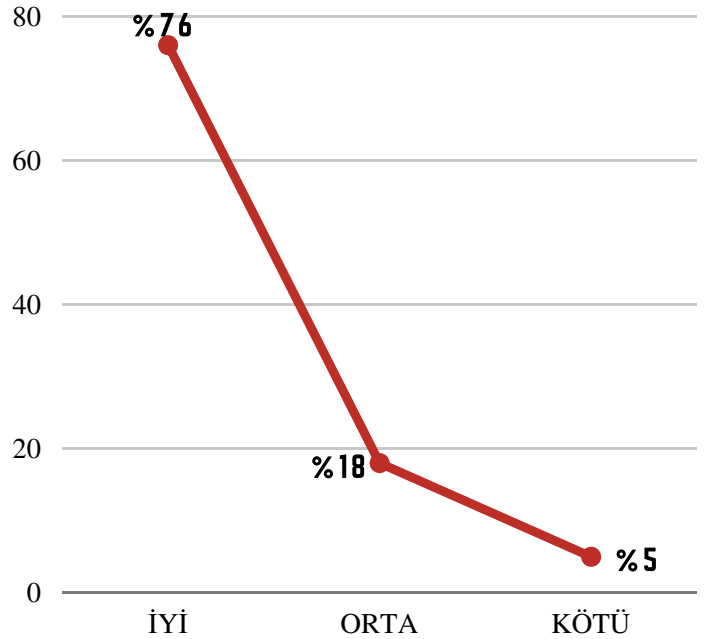
Grafik 1 : Eğitimin Süresi



- Ankete katılım sağlayan üyelerimize yöneltilen bir diğer soru ise Eğitimin Düzenlendiği Tarihten memnun olup olmadıklarına ilişkindir.
- Katılım sağlayan üyelerimizin %76'sı iyi yanıtını verirken %18 orta %5 kötü yanıtını vermiştir.

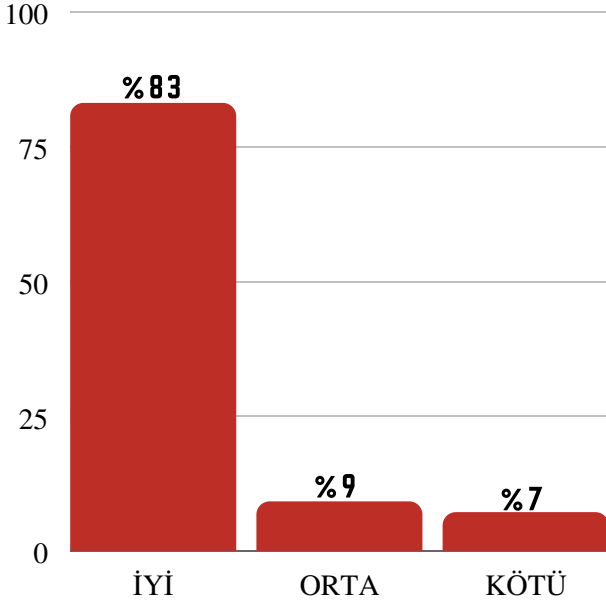
- Ankete katılım sağlayan üyelerimize eğitimin süresine ilişkin soru yöneltilmiş ve katılımcıların %81'i iyi yanıtını vermiştir.
- Eğitimin süresinin orta olduğunu düşünenlerin oranı %11 olurken kötü olduğunu düşünenlerin oranı %7 olmuştur.

Grafik 2 : Eğitimin Düzenlendiği Tarih



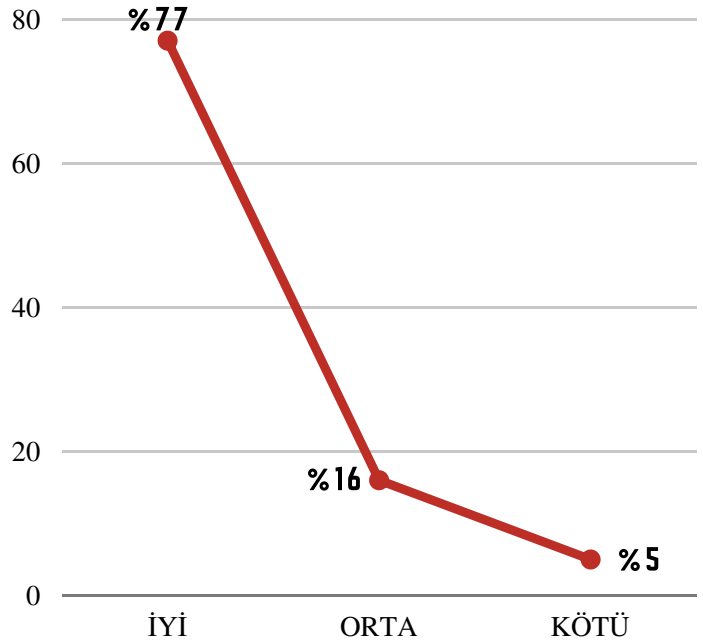
1 EĞİTİMİN PLANLANMASI VE PROGRAMI

Grafik 3 : Eğitimin yöntemi ve tekniğinin konunun anlaşılabilmesi açısından uygunluğu



- Katılımcılara Eğitim Yönteminin ve Tekniğinin Konunun Anlaşılabilmesi Açısından uygun olup olmadığına ilişkin soru yöneltilmiş ve katılımcıların %83'ü iyi yanıtını vermiştir.
- Orta yanıtını verenlerin oranı %9 kötü olduğunu düşünenlerin oranı ise %7 olmuştur.

Grafik 4 : Eğitim Programının Etkili ve Verimli Uygulanmasına Yönelik Doküman Kullanımı



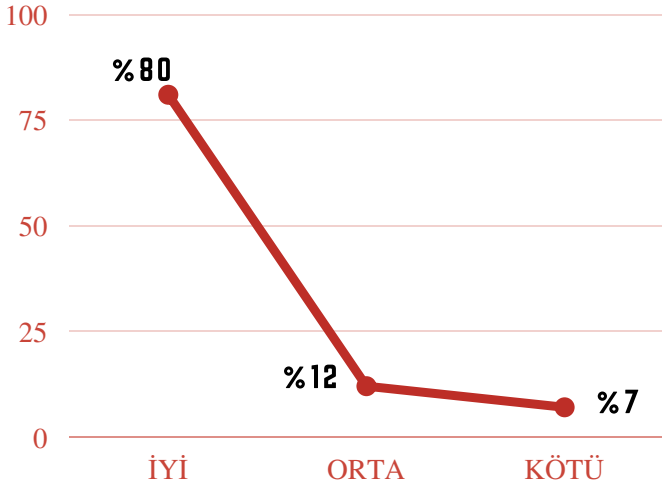
- Eğitimin Planlanması ve Programı başlığı altında yönlendirilen son soru Eğitim Programının etkili ve verimli uygulanmasına yönelik doküman kullanımına ilişkin olmuştur.
- İyi yanıtını verenlerin oranı %77 orta yanıtını verenlerin oranı %16 ve kötü yanıtını verenlerin oranı %5 olmuştur.

2 EĞİTİMCİLER;

%81

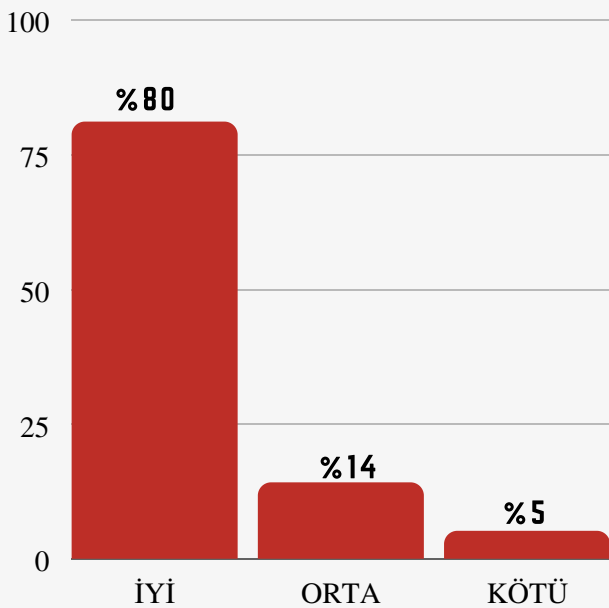
Eğitimcinin Zamanı Etkin ve Verimli bir Şekilde Kullanması

Grafik 5 : Eğitimcinin Konuya Hakimiyeti



- Eğitimcinin Konuya Hakimiyeti (Alanında Yeterli Bilgi Birikimine Sahip Olması) sorusuna iyi diyenlerin oranı %80 olmuştur.
- Orta yanıtını verenlerin oranı %12 olurken kötü yanıtını verenlerin oranı da %7 olmuştur.

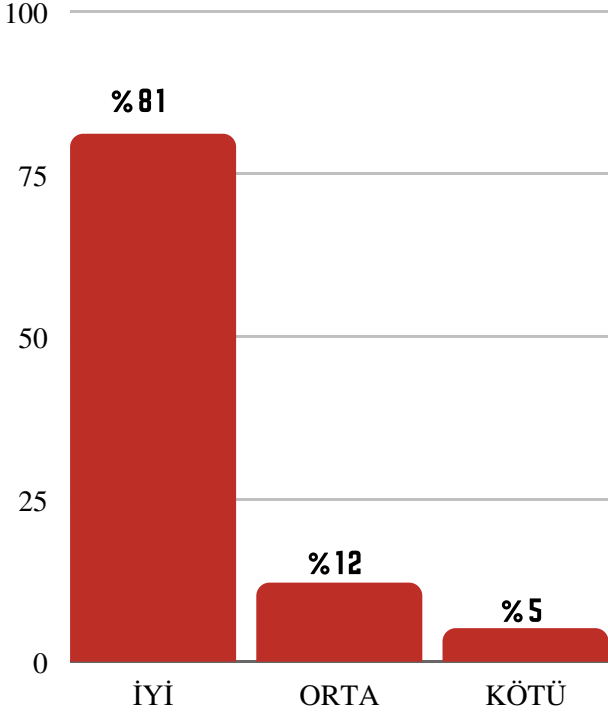
Grafik 6 : Eğitimcinin konuya uygun yöntem ve tekniklerle sunumu



- Katılımcılara Eğitimcinin Konuya Uygun Yöntem ve Tekniklerle Sunumuna ilişkin soru yöneltilmiş ve katılımcıların %80'i iyi %14'ü orta ve 5'i de kötü olarak yanıt vermiştir.

2 EĞİTİMCİLER;

Grafik 7 : Eğitiminin zamanı etkin ve verimli bir şekilde kullanması

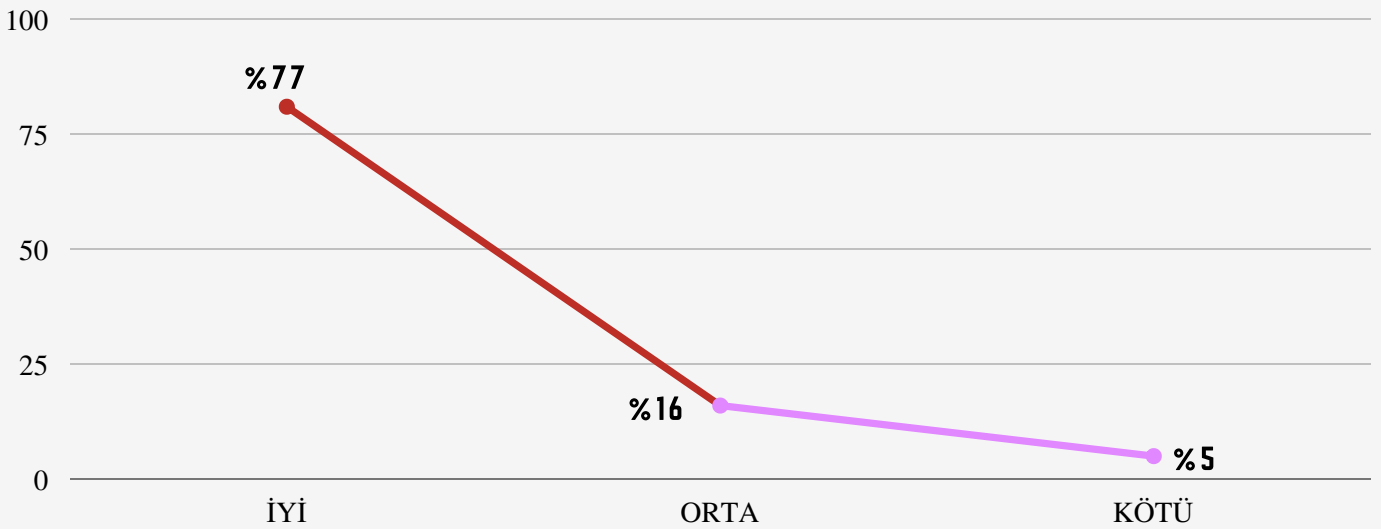


- Eğitiminin zamanı etkin kullanıp kullanmadığına ilişkin soruya katılımcıların %81'i iyi, %12'si orta ve %5'i kötü yanıtını vermiştir.



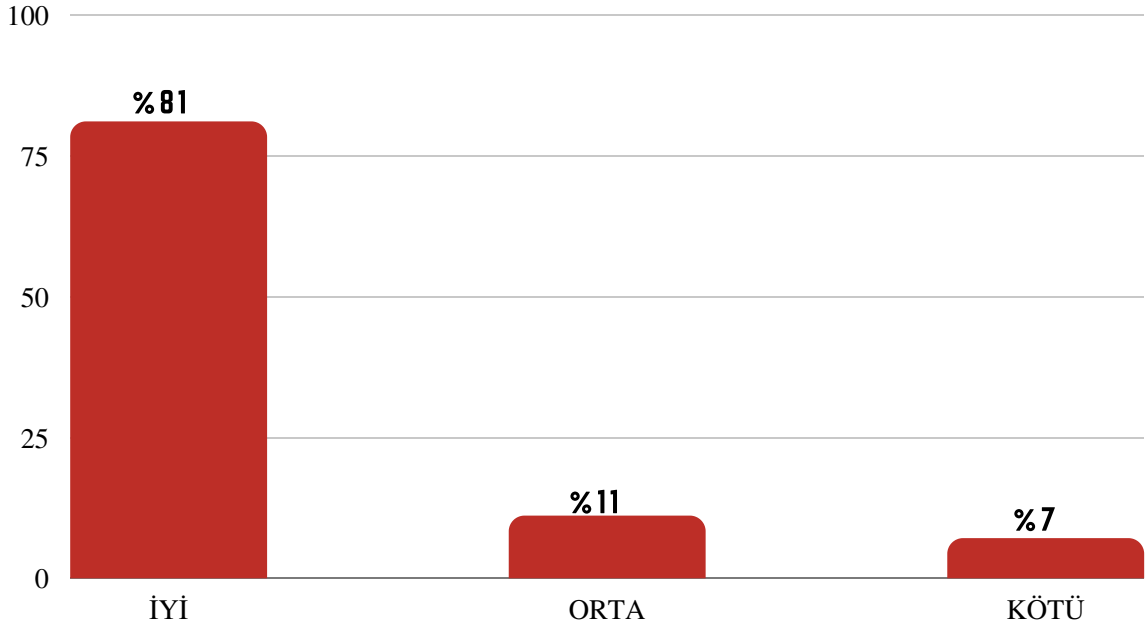
Grafik 8 : Konuların açık anlaşılır ve katılımcıların seviyesine uygun işlenmesi

- Konuların açık anlaşılır ve katılımcıların seviyesine uygun işlenmesine yönelik yöneltilen soruya katılımcıların %77'si iyi, %16'sı orta ve %5'i kötü yanıtını vermiştir.



2 EĞİTİMCİLER;

Grafik 9 : Bilgiye ulaşma ve ilgili kaynakları kullanma konusunda katılımcıları bilgilendirmesi

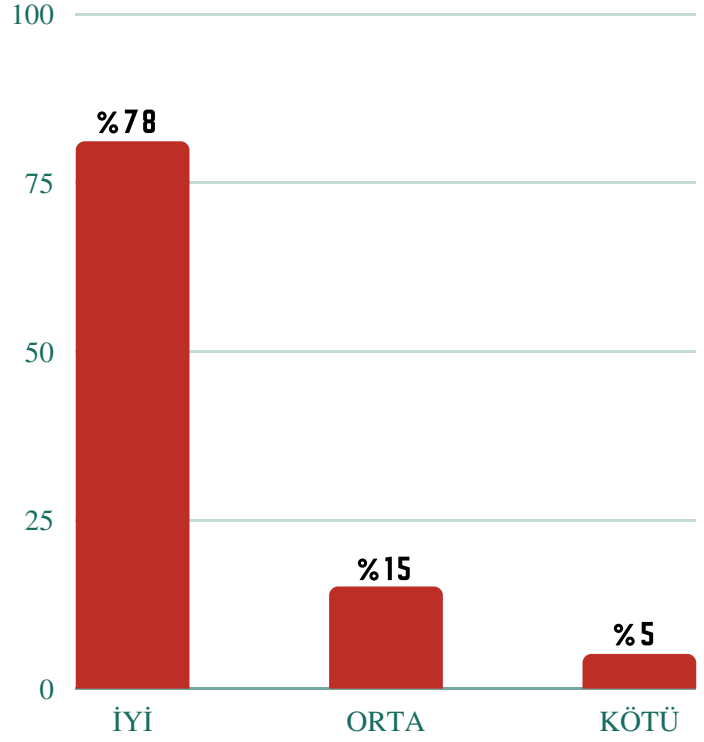


- Eğitimcilerden memnuniyet oranına ilişkin yöneltilen son soru "Bilgiye Ulaşma ve İlgili Kaynakları Kullanma Konusunda Katılımcıları Bilgilendirme"ye yöneliktir.
- İyi yanıtını verenlerin oranı %81, orta yanıtını verenlerin oranı %11 kötü yanıtını verenlerin oranı ise %7 olmuştur.

3 EĞİTİM SONU KAZANIMLAR

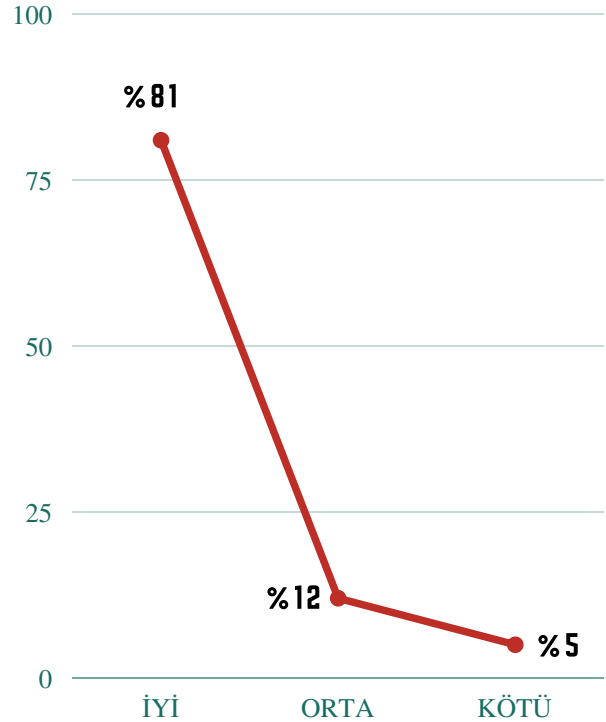
Grafik 10 : Eğitim konuya olan ilgimi arttırdı

- Eğitim Sonu Kazanımlar başlığı altında yöneltilen ilk soru sunulan eğitimin konuya olan ilgiyi arttırıp arttırmadığına yöneliktir.
- Verilen eğitim konuya olan ilgimi arttırdı yanıtını verenlerin oranı %78 olurken, orta yanıtını verenlerin oranı %15 kötü yanıtını verenlerin oranı da %5 olmuştur.



Grafik 11 : Eğitim kendimi daha yetkin hissetmemi sağladı

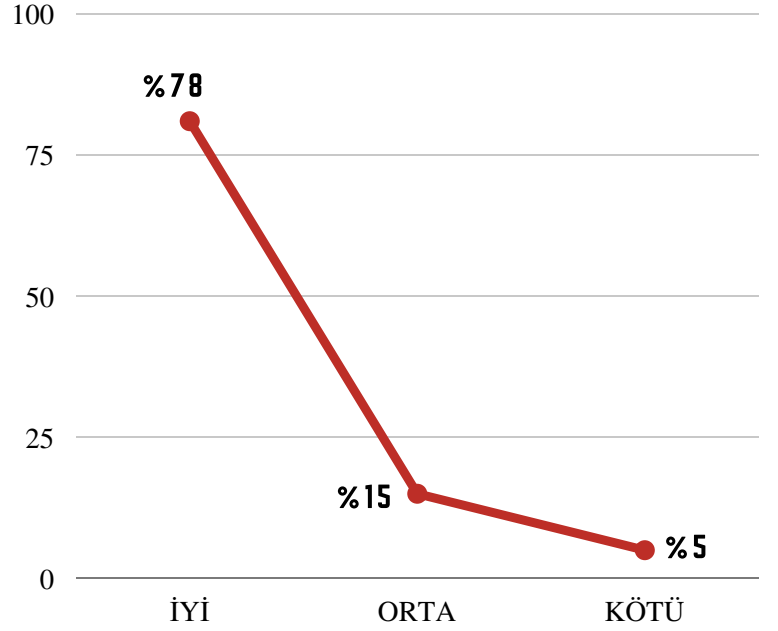
- Katılımcılara yöneltilen eğitim kendimi daha yetkin hissetmemi sağladı sorusuna iyi yanıtını verenlerin oranı %81, orta yanıtını verenlerin oranı %12 kötü yanıtını verenlerin oranı ise %5 olmuştur.



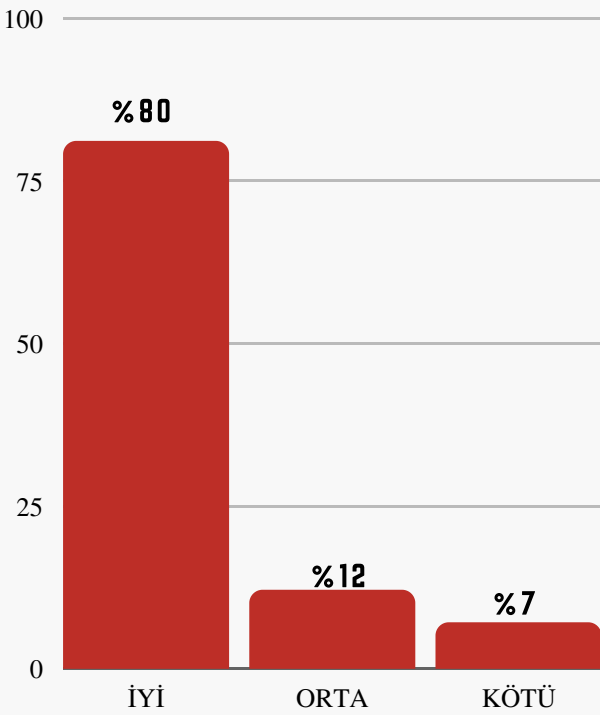
3 EĞİTİM SONU KAZANIMLAR

- Katılımcılara yöneltilen eğitimi iş hayatıma entegre edebilirim sorusuna iyi yanıtını verenlerin oranı %78, orta yanıtını verenlerin oranı %15 kötü yanıtını verenlerin oranı ise %5 olmuştur.

Grafik 12 : Eğitimi iş hayatıma entegre edebilirim

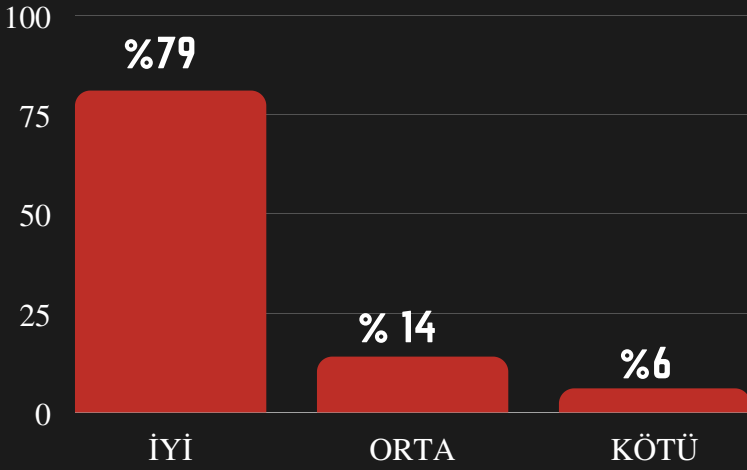


Grafik 13 : Eğitim yeni fırsatlar yaratma noktasında katkı sağladı



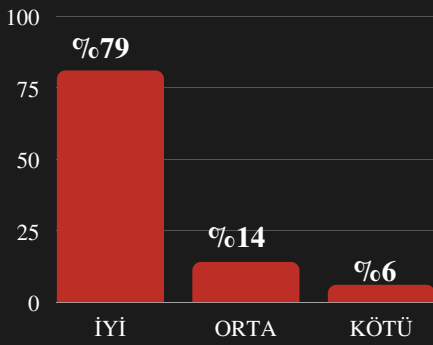
- Eğitim Sonu Kazanımlar başlığı altında yöneltilen son soru yeni fırsatlar yaratma noktasında katkı sağlayıp sağlamadığına yönelik olmuştur.
- İyi yanıtını verenlerin oranı %80, orta yanıtını verenlerin oranı %12 kötü yanıtını verenlerin oranı da %7 olmuştur.

DİJİTAL DÖNÜŞÜM VE DÖNÜŞÜMDE BAŞARI EĞİTİMİ GENEL MEMNUNİYET ORANI ANALİZİ

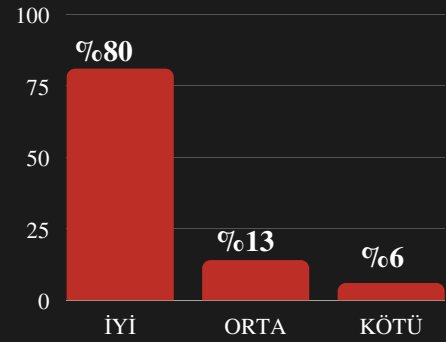


Dijital Dönüşüm ve Dönüşümde Başarı Eğitimi genel memnuniyet oranları incelendiğinde eğitimi iyi bulan katılımcıların ortalaması %79, orta yanıtını veren katılımcıların ortalaması %14 ve kötü yanıtını veren katılımcıların ortalaması ise %6 olmuştur.

Eğitimin Planlanması ve Programı



Eğitimci



Eğitim sonu kazanımlar

